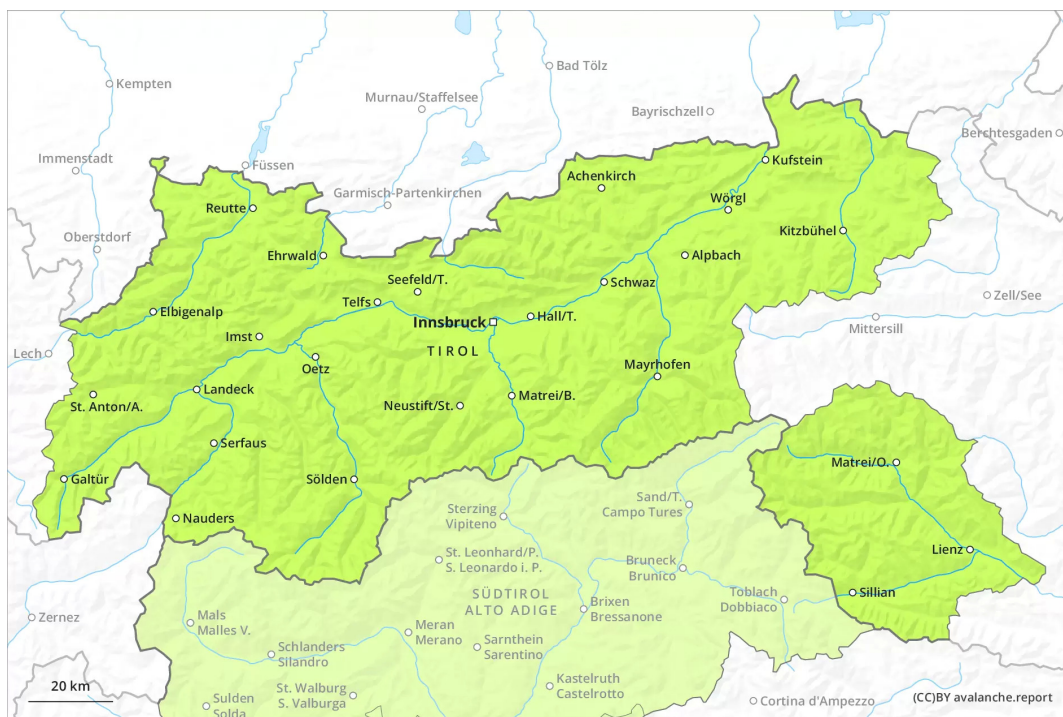
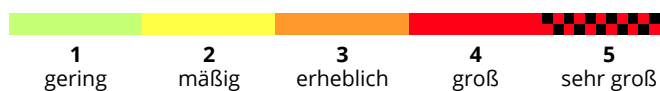




Vormittag



Nachmittag

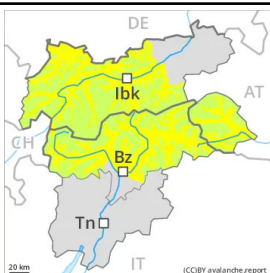




Gefahrenstufe 2 - Mäßig

AM:**Tendenz: Lawinengefahr bleibt gleich** →

am Freitag, den 22.04.2022

PM:**Tendenz: Lawinengefahr bleibt gleich** →

am Freitag, den 22.04.2022

Mit Erwärmung und Sonneneinstrahlung mäßige Gefahr von nassen Lawinen.

Am Morgen herrschen verbreitet günstige Verhältnisse. Mit der tageszeitlichen Erwärmung und der Sonneneinstrahlung steigt die Gefahr von nassen Lawinen am Nachmittag allmählich an, vor allem an sehr steilen Sonnenhängen unterhalb von rund 2800 m sowie an Schattenhängen unterhalb von rund 2400 m. Touren sollten früh gestartet und rechtzeitig beendet werden.

Schneedecke

Gefahrenmuster

gm.10: frühjahrssituation

In der Nacht ist es teils bewölkt, besonders am Alpenhauptkamm und südlich davon. Die frühlinghaften Wetterbedingungen führen im Tagesverlauf zu einer allmählichen Aufweichung der Schneedecke. Dies vor allem an steilen Sonnenhängen sowie an allen Expositionen unterhalb von rund 2400 m.

Der untere Teil der Schneedecke ist gut verfestigt. In allen Gebieten liegt für die Jahreszeit wenig Schnee. In tiefen und mittleren Lagen liegt für Schneesport meist zu wenig Schnee.

Tendenz

Im Norden verbreitet klare Nacht: Die Lawinenverhältnisse sind frühlinghaft.

Im Süden bedeckte Nacht: Die Schneeoberfläche gefriert nicht tragfähig und ist schon am Morgen aufgeweicht.



Gefahrenstufe 1 - Gering



Tendenz: Lawinengefahr bleibt gleich →

am Freitag, den 22.04.2022

Verbreitet geringe Lawinengefahr.

Am Morgen herrschen verbreitet günstige Verhältnisse. Mit der tageszeitlichen Erwärmung und der Sonneneinstrahlung steigt die Gefahr von nassen Lawinen am Nachmittag etwas an.

Schneedecke

Gefahrenmuster

gm.10: frühjahrssituation

Verbreitet klare Nacht. Die frühlingshaften Wetterbedingungen führen im Tagesverlauf zu einer allmählichen Aufweichung der Schneedecke. Dies vor allem an steilen Sonnenhängen sowie an allen Expositionen unterhalb von rund 2400 m.

Der untere Teil der Schneedecke ist gut verfestigt. In allen Gebieten liegt für die Jahreszeit wenig Schnee. In tiefen und mittleren Lagen liegt für Schneesport meist zu wenig Schnee.

Tendenz

Verbreitet geringe Lawinengefahr.