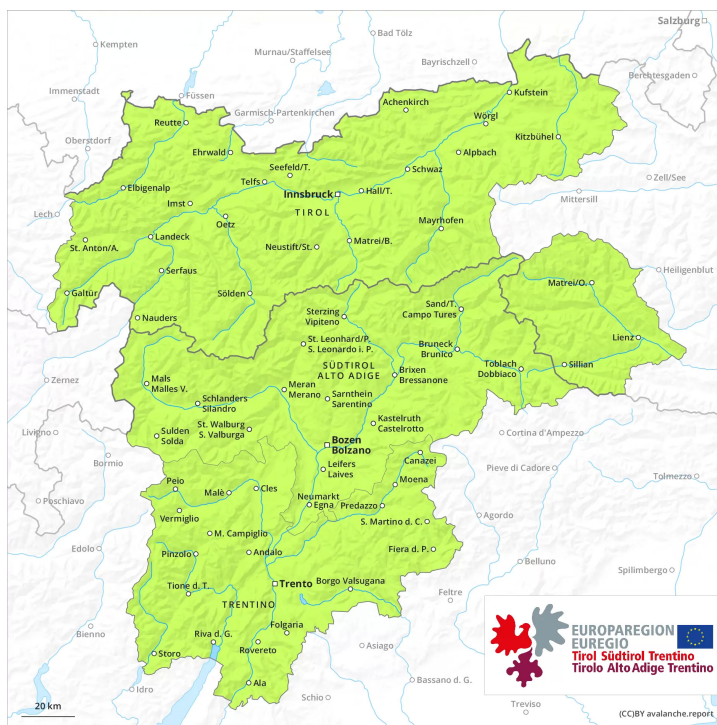
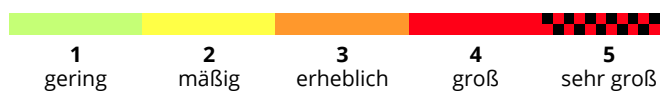
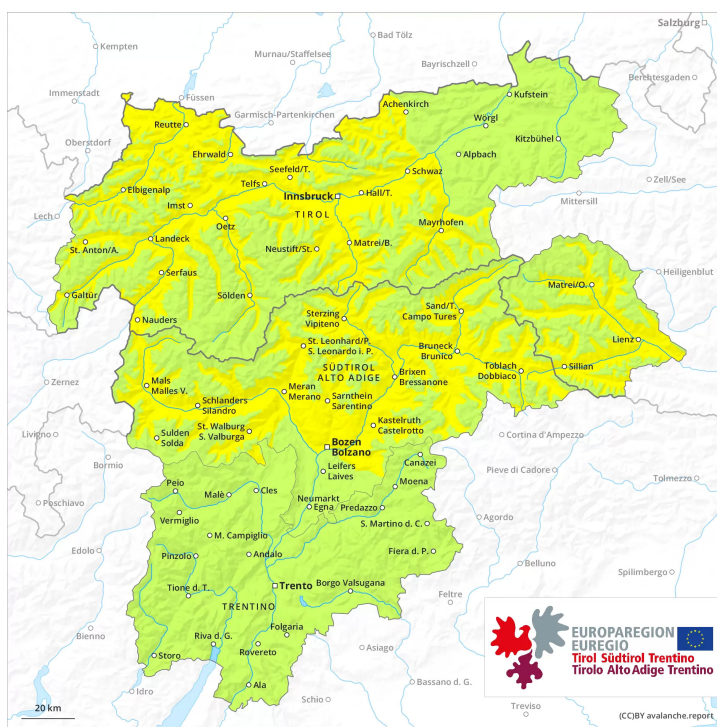




## Vormittag

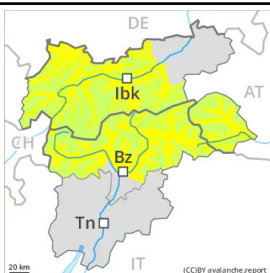


## Nachmittag





## Gefahrenstufe 2 - Mäßig

**AM:****Tendenz: Lawinengefahr bleibt gleich** →  
am Freitag, den 22.04.2022**PM:****Tendenz: Lawinengefahr bleibt gleich** →  
am Freitag, den 22.04.2022

### Mit Erwärmung und Sonneneinstrahlung mäßige Gefahr von nassen Lawinen.

Am Morgen herrschen verbreitet günstige Verhältnisse. Mit der tageszeitlichen Erwärmung und der Sonneneinstrahlung steigt die Gefahr von nassen Lawinen am Nachmittag allmählich an, vor allem an sehr steilen Sonnenhängen unterhalb von rund 2800 m sowie an Schattenhängen unterhalb von rund 2400 m. Touren sollten früh gestartet und rechtzeitig beendet werden.

## Schneedecke

**Gefahrenmuster**

gm.10: frühjahrssituation

In der Nacht ist es teils bewölkt, besonders am Alpenhauptkamm und südlich davon. Die frühlinghaften Wetterbedingungen führen im Tagesverlauf zu einer allmählichen Aufweichung der Schneedecke. Dies vor allem an steilen Sonnenhängen sowie an allen Expositionen unterhalb von rund 2400 m.

Der untere Teil der Schneedecke ist gut verfestigt. In allen Gebieten liegt für die Jahreszeit wenig Schnee. In tiefen und mittleren Lagen liegt für Schneesport meist zu wenig Schnee.

## Tendenz

Im Norden verbreitet klare Nacht: Die Lawinenverhältnisse sind frühlinghaft.

Im Süden bedeckte Nacht: Die Schneeoberfläche gefriert nicht tragfähig und ist schon am Morgen aufgeweicht.



## Gefahrenstufe 1 - Gering



**Tendenz: Lawinengefahr bleibt gleich** →

am Freitag, den 22.04.2022

### Verbreitet geringe Lawinengefahr.

Am Morgen herrschen verbreitet günstige Verhältnisse. Mit der tageszeitlichen Erwärmung und der Sonneneinstrahlung steigt die Gefahr von nassen Lawinen am Nachmittag etwas an.

### Schneedecke

#### Gefahrenmuster

gm.10: frühjahrssituation

Verbreitet klare Nacht. Die frühlingshaften Wetterbedingungen führen im Tagesverlauf zu einer allmählichen Aufweichung der Schneedecke. Dies vor allem an steilen Sonnenhängen sowie an allen Expositionen unterhalb von rund 2400 m.

Der untere Teil der Schneedecke ist gut verfestigt. In allen Gebieten liegt für die Jahreszeit wenig Schnee. In tiefen und mittleren Lagen liegt für Schneesport meist zu wenig Schnee.

### Tendenz

Verbreitet geringe Lawinengefahr.



## Gefahrenstufe 1 - Gering



**Tendenz: Lawinengefahr steigt**  
am Freitag, den 22.04.2022



### Nass- und Gleitschneelawinen beachten.

Die Tourenverhältnisse bleiben frühlingshaft. Am Morgen herrschen meist günstige Verhältnisse. Mit der Erwärmung steigt die Gefahr von nassen Lawinen etwas an, vor allem an sehr steilen Sonnenhängen unterhalb von rund 2400 m. Einzelne meist kleine spontane Lawinen sind möglich. Touren sollten rechtzeitig beendet werden. Die Mitreiß- und Absturzgefahr sollte beachtet werden.

### Schneedecke

#### Gefahrenmuster

gm.10: frühjahrssituation

Am Donnerstag ist es stark bewölkt. Die Schneeoberfläche gefriert nur knapp und weicht rasch auf. Dies vor allem an steilen Hängen unterhalb von rund 2400 m. Der untere Teil der Schneedecke ist gut verfestigt. In tiefen und mittleren Lagen liegt für Schneesport zu wenig Schnee. Ab dem Nachmittag bläst der Wind in Kammlagen mäßig bis stark.

### Tendenz

Am Freitag ist es stark bewölkt. Bis am Nachmittag fällt vor allem im Westen und im Osten etwas Schnee. Bis am Nachmittag bläst der Wind in Kammlagen mäßig bis stark. Die Lawinengefahr steigt im Tagesverlauf etwas an.