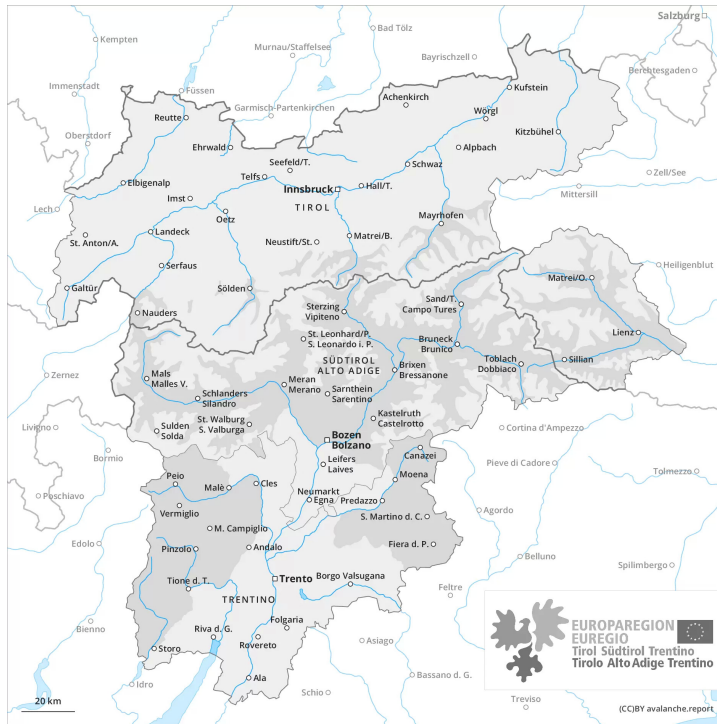
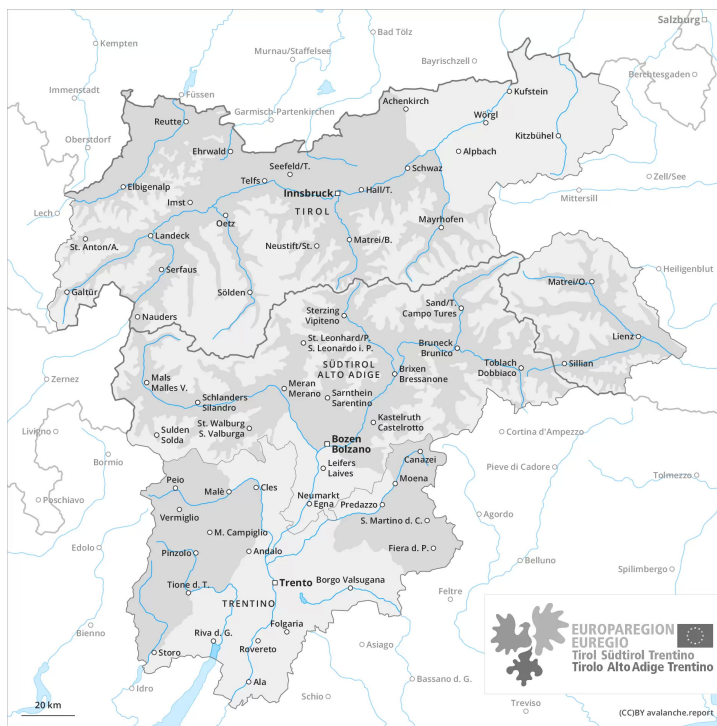




Vormittag



Nachmittag





Gefahrenstufe 2 - Mäßig



Tendenz: Lawinengefahr bleibt gleich →
am Samstag, den 23.04.2022

Ab dem Vormittag mäßige Gefahr von Gleitschneelawinen und nassen Rutschen.

Die Gefahr von Gleitschneelawinen und nassen Rutschen ist schon am Morgen erhöht. Dies besonders an sehr steilen Hängen unterhalb von rund 2500 m. Mit der feuchten Luft sind einzelne kleine und mittlere spontane Lawinen möglich. Im Tagesverlauf steigt die Auslösebereitschaft etwas an. Mit Neuschnee und Wind sind oberhalb von rund 2000 m kleine und mittlere feuchte Lockerschneelawinen möglich.

Schneedecke

Gefahrenmuster

gm.10: frühjahrssituation

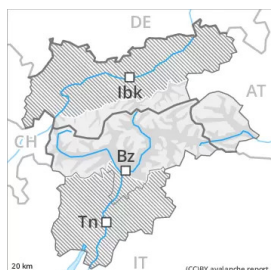
Es fällt gebietsweise Schnee oberhalb von rund 2000 m. Es fällt etwas Regen. Dies unterhalb von rund 2000 m. Die Schneeoberfläche kühlt in der bedeckten Nacht kaum ab und ist schon am Morgen aufgeweicht. Die frühlingshaften Wetterbedingungen führen im Tagesverlauf zu einer allmählichen Aufweichung der Schneedecke. Dies vor allem unterhalb von rund 2500 m. In tiefen und mittleren Lagen liegt für Schneesport meist zu wenig Schnee.

Tendenz

Samstag: In der Nacht ist es stark bewölkt. Es ist mild. Die Lawinengefahr ist schon am Morgen erhöht. Gefahrenstellen und Auslösebereitschaft nehmen im Tagesverlauf zu.



Gefahrenstufe 2 - Mäßig



Tendenz: Lawinengefahr bleibt gleich →
am Samstag, den 23.04.2022

Ab dem Vormittag mäßige Gefahr von nassen Lawinen.

Die Gefahr von Gleitschneelawinen und nassen Rutschen ist schon am Morgen erhöht. Dies besonders an sehr steilen Hängen unterhalb von rund 2400 m. Mit der feuchten Luft sind einzelne kleine und mittlere spontane Lawinen möglich. Im Tagesverlauf steigt die Auslösebereitschaft etwas an.

Schneedecke

Gefahrenmuster

gm.10: frühjahrssituation

Die Schneeoberfläche kühlt in der bedeckten Nacht kaum ab und ist schon am Morgen aufgeweicht. Es fällt etwas Regen. Dies unterhalb von rund 2000 m. Die Wetterbedingungen führen im Tagesverlauf zu einer allmählichen Aufweichung der Schneedecke. Dies vor allem unterhalb von rund 2400 m. In der Höhe ist die Lawinensituation mehrheitlich günstig.

In allen Gebieten liegt für die Jahreszeit wenig Schnee. In tiefen und mittleren Lagen liegt für Schneesport meist zu wenig Schnee.

Tendenz

Samstag: In der Nacht ist es stark bewölkt. Es ist mild. Die Lawinengefahr ist schon am Morgen erhöht. Gefahrenstellen und Auslösebereitschaft nehmen im Tagesverlauf zu.



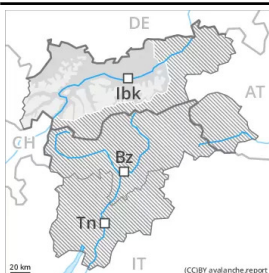
Gefahrenstufe 2 - Mäßig

AM:



Tendenz: Lawinengefahr bleibt gleich →
am Samstag, den 23.04.2022

PM:



Tendenz: Lawinengefahr bleibt gleich →
am Samstag, den 23.04.2022

Mit Erwärmung und Sonneneinstrahlung mäßige Gefahr von nassen Lawinen.

Am Morgen herrschen verbreitet günstige Verhältnisse. Mit der tageszeitlichen Erwärmung und der Sonneneinstrahlung steigt die Gefahr von nassen Lawinen am Nachmittag allmählich an, vor allem unterhalb von rund 2600 m unterhalb von rund 2400 m. Touren sollten früh gestartet und rechtzeitig beendet werden.

Schneedecke

Gefahrenmuster

gm.10: frühjahrssituation

In der Nacht ist es verbreitet klar. Die frühlinghaften Wetterbedingungen führen im Tagesverlauf zu einer allmählichen Aufweichung der Schneedecke. Dies vor allem unterhalb von rund 2600 m. Bis am Abend ist es verbreitet bewölkt.

Der untere Teil der Schneedecke ist gut verfestigt. In allen Gebieten liegt für die Jahreszeit wenig Schnee. In tiefen und mittleren Lagen liegt für Schneesport meist zu wenig Schnee.

Tendenz

Samstag: In der Nacht ist es bewölkt. Es ist mild. Die Lawinengefahr ist schon am Morgen erhöht. Gefahrenstellen und Auslösebereitschaft nehmen im Tagesverlauf zu.



Gefahrenstufe 1 - Gering



Tendenz: Lawinengefahr bleibt gleich →
am Samstag, den 23.04.2022

Verbreitet geringe Lawinengefahr.

Am Morgen herrschen verbreitet günstige Verhältnisse. Mit der tageszeitlichen Erwärmung und der Sonneneinstrahlung steigt die Gefahr von nassen Lawinen am Nachmittag etwas an.

Schneedecke

Gefahrenmuster

gm.10: frühjahrssituation

Verbreitet klare Nacht. Die frühlinghaften Wetterbedingungen führen im Tagesverlauf zu einer allmählichen Aufweichung der Schneedecke. Dies vor allem unterhalb von rund 2600 m.

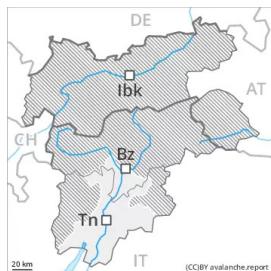
Der untere Teil der Schneedecke ist gut verfestigt. In allen Gebieten liegt für die Jahreszeit wenig Schnee. In tiefen und mittleren Lagen liegt für Schneesport meist zu wenig Schnee.

Tendenz

Verbreitet geringe Lawinengefahr.



Gefahrenstufe 1 - Gering



Tendenz: Lawinengefahr bleibt gleich →

am Samstag, den 23.04.2022

Nasse Rutsche sind vereinzelt möglich.

Die Gefahr von nassen Lawinen ist schon am Morgen erhöht. Im Tagesverlauf steigt die Auslösebereitschaft etwas an. Es sind einzelne meist kleine nasse Lawinen möglich. Dies besonders an sehr steilen Hängen. Die Mitreiß- und Absturzgefahr sollte beachtet werden.

Schneedecke

Gefahrenmuster

gm.10: frühjahrssituation

Die Schneeoberfläche kühlt in der bedeckten Nacht kaum ab und ist schon am Morgen aufgeweicht. Es fällt etwas Regen. Dies unterhalb von rund 2000 m. Die frühlinghaften Wetterbedingungen führen im Tagesverlauf zu einer allmählichen Aufweichung der Schneedecke.

Es liegt nur noch wenig Schnee.

Tendenz

Samstag: In der Nacht ist es stark bewölkt. Es ist mild. Die Lawinengefahr ist schon am Morgen erhöht. Gefahrenstellen und Auslösebereitschaft nehmen im Tagesverlauf zu.