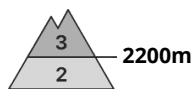
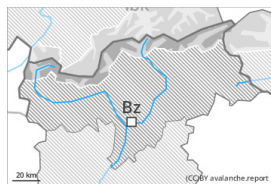


## Grado Pericolo 3 - Marcato



Tendenza: **Pericolo valanghe stabile** →  
per Domenica il 25.12.2022



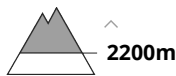
Strati deboli persistenti



Snowpack stability: **poor**  
Frequency: **some**  
Avalanche size: **large**



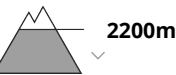
Neve ventata



Snowpack stability: **poor**  
Frequency: **some**  
Avalanche size: **medium**



Neve bagnata



Snowpack stability: **very poor**  
Frequency: **some**  
Avalanche size: **small**

## Neve ventata e neve vecchia a debole coesione sono la principale fonte di pericolo.

Con le temperature miti, le nevicite al di sopra dei 2200 m circa e il vento da forte a tempestoso proveniente da nord ovest, a Natale si formerà una situazione valanghiva parzialmente delicata. Già un singolo appassionato di sport invernali può facilmente provocare il distacco di valanghe, specialmente sui pendii ripidi esposti a ovest, nord ed est al di sopra dei 2200 m circa, come pure sui pendii soleggiati molto ripidi in quota. Le valanghe possono in parte coinvolgere gli strati più profondi e raggiungere grandi dimensioni. Attenzione soprattutto nelle zone in prossimità delle creste, come pure nelle conche, nei canali e dietro ai cambi di pendenza. I punti pericolosi sono difficili da individuare. Sono necessarie attenzione e prudenza.

Con l'innalzamento del limite delle nevicite, sono possibili valanghe per scivolamento di neve e colate umide al di sotto dei 2200 m circa. Ciò soprattutto sulla cresta principale delle Alpi e a nord di essa.

## Manto nevoso

Situazione tipo

st.1: strato debole persistente basale

Fino a sabato cadranno localmente sino a 15 cm di neve al di sopra dei 2200 m circa. Nelle regioni meridionali cadrà meno neve. La poca neve fresca così come gli accumuli di neve ventata che si formeranno con il vento proveniente da nord ovest da forte a tempestoso e per lo più di piccole dimensioni sono instabili. I nuovi accumuli di neve ventata verranno depositati su un debole manto di neve vecchia soprattutto sui pendii ripidi ombreggiati al di sopra dei 2200 m circa. Il legame tra i vari accumuli di neve ventata e quello tra i vari accumuli di neve ventata e la neve vecchia è sfavorevole. La parte basale del manto nevoso ha subito un metamorfismo costruttivo a cristalli sfaccettati ed è debole.

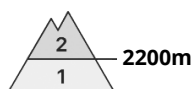


La pioggia causerà al di sotto dei 2200 m circa diffusamente un graduale impregnamento del manto nevoso.

## Tendenza

Neve ventata e neve vecchia a debole coesione sono la principale fonte di pericolo. Domenica: In questa prima giornata soleggiata si raccomanda prudenza.

## Grado Pericolo 2 - Moderato



Tendenza: **Pericolo valanghe stabile** →  
per Domenica il 25.12.2022



Strati deboli  
persistenti



Snowpack stability: **poor**  
Frequency: **some**  
Avalanche size: **medium**



Neve ventata



Snowpack stability: **fair**  
Frequency: **some**  
Avalanche size: **medium**

Gli strati deboli presenti nella neve vecchia rappresentano la principale fonte di pericolo.

In alcuni punti le valanghe possono subire un distacco nella neve vecchia debole, specialmente sui pendii molto ripidi esposti a ovest, nord ed est al di sopra dei 2200 m circa, come pure sui pendii soleggiati molto ripidi in quota. Le valanghe possono a livello isolato raggiungere dimensioni medie. Con vento da forte a tempestoso proveniente dai quadranti nord occidentali a Natale si formeranno accumuli di neve ventata per lo più di piccole dimensioni. Essi dovrebbero essere valutati con attenzione sui pendii ripidi. Attenzione nelle zone in prossimità delle creste e dei passi, come pure in quota. Nelle regioni confinanti con quelle interessate dal grado di pericolo 3 "marcato" il pericolo di valanghe è leggermente superiore.

### Manto nevoso

#### Situazione tipo

st.1: strato debole persistente basale

La parte basale del manto nevoso ha subito un metamorfismo costruttivo a cristalli sfaccettati ed è debole, soprattutto sui pendii ripidi esposti a ovest, nord ed est al di sopra dei 2200 m circa, come pure sui pendii soleggiati ripidi in quota.

Vento proveniente da nord ovest di forte intensità in molte regioni. Gli accumuli di neve ventata di più recente formazione si depositeranno su strati soffici soprattutto sui pendii ombreggiati al di sopra dei 2600 m circa.

Nelle regioni settentrionali è presente poca neve.

### Tendenza

La neve ventata e la neve vecchia a debole coesione devono essere valutate con attenzione.