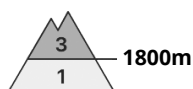
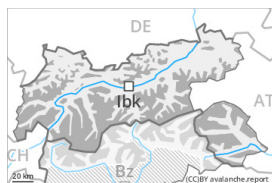


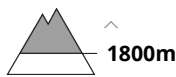
## Grau de Perill 3 - Marcat



**Tendència: Perill d'allaus constant** →  
enDijous 09 02 2023



Capa feble persistent



Snowpack stability: **very poor**  
Frequency: **some**  
Avalanche size: **large**



Plaques de vent



Snowpack stability: **poor**  
Frequency: **some**  
Avalanche size: **medium**

Les condicions d'allaus romanen desfavorables. Són aconsellables atenció i prudència.

Les capes febles a la neu vella poden ser desencadenades fàcilment. Els indrets perillosos es troben en totes les orientacions per sobre del límit del bosc, també prop del límit del bosc. Els indrets perillosos són força freqüents i difícils de reconèixer fins i tot per l'ull entrenat. Les allaus són en part de mida gran, especialment als sectors amb molta neu als al nord. En zones de transició de mantell prim a gruixut, com per exemple a l'entrada de canals i cubetes la probabilitat de desencadenament és major. De manera aïllada són possibles desencadenaments a distància.

Per sota dels 2200 m aproximadament són possibles allaus de lliscament basal de mida mitjana, especialment als sectors amb molta neu.

## Mantell de neu

### Patrons de perill

pp.1: capa feble persistent

pp.6: neu freda i incohesiva i vent

El mantell de neu és procliu al desencadenament. Al mantell de neu vella hi ha capes febles pronunciades en totes les orientacions, sobretot en vessants obacs inclinats per sobre del límit del bosc i prop del límit del bosc, també en vessants assolellats inclinats per sobre dels 2300 m aproximadament.

Els tests d'estabilitat i les observacions sobre el terreny confirmen l'estructura desfavorable del mantell de neu.

## Tendència

Dijous: El mantell de neu roman procliu al desencadenament. Les excursions de muntanya i les activitats forapista requereixen precaució i prudència.