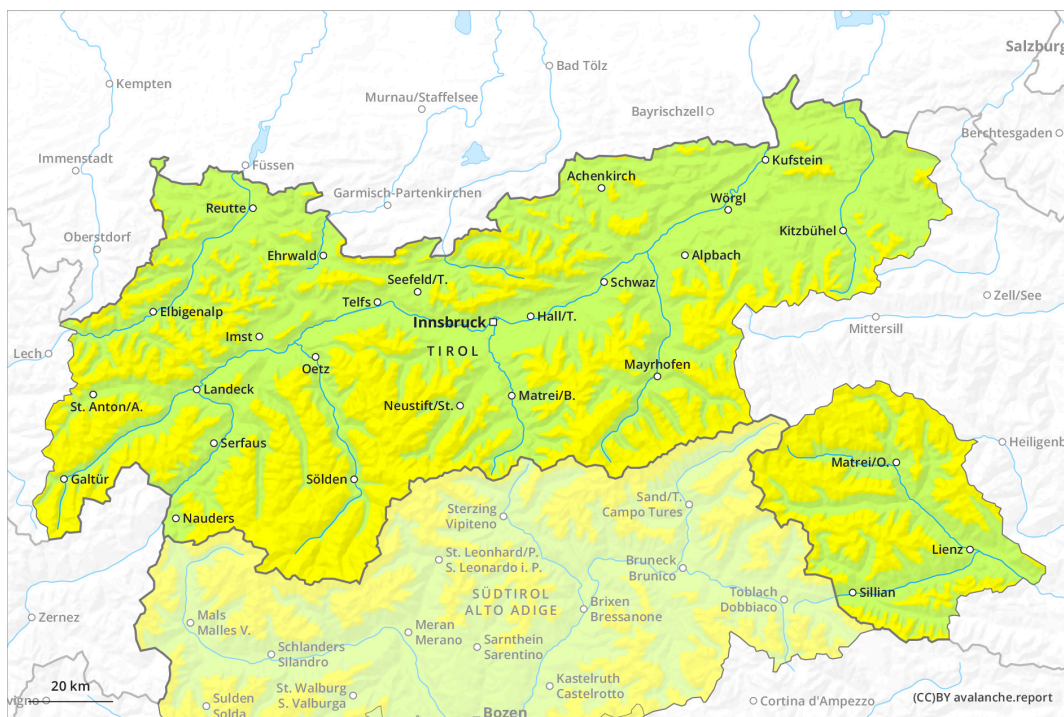
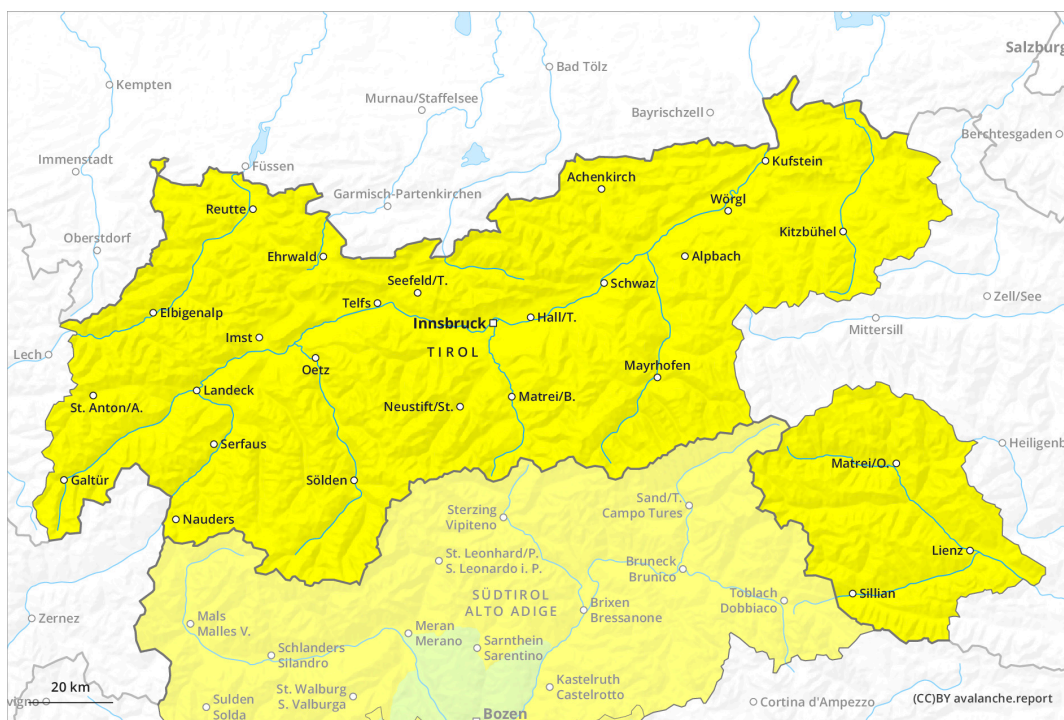




Matin



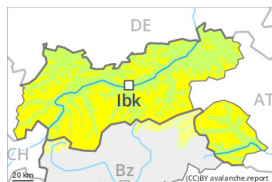
Après-midi





Degré de danger 2 - Limité

AM:



Tendance: danger d'avalanche constant →
lejeudi 16 02 2023



Neige
ancienne
(Sous-couche
fragile
persistante)

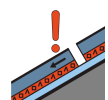


Snowpack stability: **poor**
Frequency: **few**
Avalanche size: **medium**

PM:



Tendance: danger d'avalanche constant →
lejeudi 16 02 2023



Neige
ancienne
(Sous-couche
fragile
persistante)



Snowpack stability: **poor**
Frequency: **few**
Avalanche size: **medium**



Avalanches
mouillées
(Neige
humide)



Snowpack stability: **poor**
Frequency: **some**
Avalanche size: **medium**

Neige ancienne fragile à surveiller. En cours de journée, des avalanches mouillées isolées sont possibles.

Des couches fragiles profondes dans le manteau neigeux peuvent encore être déclenchées de manière isolée par des amateurs de sports d'hiver isolés. Ceci surtout aux transitions entre les endroits peu enneigés et les endroits très enneigés, notamment à l'entrée des combes et des couloirs comme sur les terrains de randonnée rarement fréquentés.

Les endroits dangereux sont rares mais à peine identifiables même pour un oeil exercé. Ils se situent surtout sur les pentes très raides à l'ombre. Des avalanches sont généralement de taille moyenne. Avec le réchauffement diurne et le rayonnement solaire la probabilité de déclenchement d'avalanches mouillées augmente progressivement sur les pentes très raides au soleil en dessous d'environ 2400 m. Les avalanches sont plutôt petites.

Un choix réfléchi des itinéraires est judicieux.

Manteau neigeux

**Modèles de danger**

md.1: sous-couche fragile persistante

md.7: zones avec peu de neige à coté des zones enneigées

Le rayonnement nocturne était bon. Par endroits le manteau neigeux ancien reste fragile, surtout sur les pentes très raides à l'ombre au-dessus d'environ 2000 m.

Au-dessus de la limite de la forêt le manteau neigeux est très variable à petite échelle.

Le soleil et la chaleur entraînent en cours de journée un ramollissement progressif du manteau neigeux, notamment sur les pentes raides ensoleillées.

Tendance

Jeudi: Neige ancienne fragile constituant le danger principal.