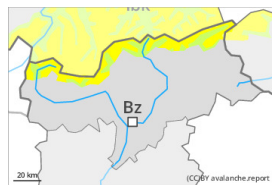
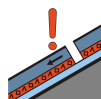


Grado de Peligro 2 - Limitado



Tendencia: **peligro de aludes sin cambios** →
en Viernes 24 02 2023



Capas débiles persistentes



Estabilidad del manto de nieve: **pobre**
Frecuencia: **pocas**
Tamaño del alud: **mediano**

El problema de capas débiles persistentes requiere atención.

Las capas débiles en la nieve antigua pueden ser desencadenadas fácilmente ahora incluso al paso de un solo montañero. Esto se da especialmente en la cresta principal de los Alpes y al norte de esa. Precaución en las laderas inclinadas y poco frecuentadas orientadas a oeste, norte y este por encima de los 2200 m aproximadamente, también en zonas de transición de manto delgado a profundo, como por ejemplo en la entrada de canales y cubetas. Estos lugares peligrosos son raros pero resultan difíciles de reconocer. Los aludes son de tamaño mediano.

El enfriamiento nocturno ha sido en muchos sectores reducido. El peligro de aludes de nieve muy húmeda y de deslizamiento basal aumentará ligeramente durante el día, especialmente en las laderas solanas extremadamente inclinadas por debajo de los 2400 m aproximadamente, y en las laderas umbrías inclinadas y con poco espesor de nieve por debajo de los 1800 m aproximadamente.

Manto nivoso

Patrones de peligro

pp.1: capas débiles persistentes profundas

pp.10: escenario de primavera

El manto de nieve es débil en algunos lugares, sobre todo en las laderas umbrías muy inclinadas entre los 2200 y los 2600 m aproximadamente, de manera aislada en las laderas muy inclinadas orientadas a oeste y este.

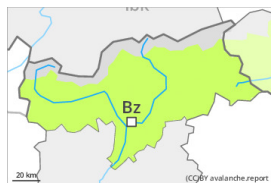
La superficie del manto de nieve se ha vuelto a helar, pero solo ha formado una fina costra. En el transcurso de la jornada la radiación solar causará una gradual humidificación del manto de nieve. Esto se da principalmente en las laderas solanas por debajo de los 2400 m aproximadamente, y en las laderas umbrías inclinadas y con poco espesor de nieve por debajo de los 1800 m aproximadamente.

Debido a la superficie dura del manto de nieve hay el peligro de resbalar y caer en las laderas inclinadas. El manto de nieve es extremadamente variable en pocos metros por encima del límite del bosque. En cotas bajas y medias hay menos nieve de lo habitual.

Tendencia

Con el enfriamiento, adicional descenso del peligro de aludes de nieve muy húmeda.

Grado de Peligro 1 - Débil



Tendencia: peligro de aludes sin cambios →
en Viernes 24 02 2023

Reinan condiciones favorables en general.

Un solo practicante de deportes de invierno puede solo de manera aislada desencadenar aludes. Los lugares peligrosos por aludes de nieve seca se encuentran sobre todo en las laderas umbrías extremadamente inclinadas y las transiciones de manto delgado a grueso. Estos son muy raros pero resultan difíciles de reconocer.

Con la subida de la temperatura y la radiación solar diurna, en las laderas solanas extremadamente inclinadas son posibles algunas avalanchas de nieve muy húmeda como mínimo de tamaño pequeño, especialmente por debajo de los 2400 m aproximadamente.

Manto nivoso

Patrones de peligro

pp.1: capas débiles persistentes profundas

pp.10: escenario de primavera

El manto de nieve presenta una estratificación favorable, con una costra gruesa portante en superficie, especialmente en las laderas solanas inclinadas. La superficie del manto de nieve se ha vuelto a helar, pero solo ha formado una fina costra. En el transcurso de la jornada la radiación solar causará una gradual humidificación del manto de nieve.

En la parte central del manto de nieve hay, de manera aislada, capas débiles, sobre todo en las laderas umbrías por encima de los 2200 m aproximadamente y en las laderas soleadas en altitud.

Debido a la superficie dura del manto de nieve hay el peligro de resbalar y caer en las laderas inclinadas. El manto de nieve es extremadamente variable en pocos metros por encima del límite del bosque. En cotas bajas y medias hay menos nieve de lo habitual.

Tendencia

Las condiciones para las excursiones permanecen más bien favorables.