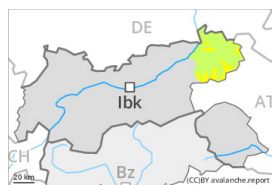


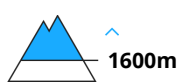
Degré de danger 2 - Limité



Tendance: danger d'avalanche constant →
leDimanche 26 02 2023



Neige soufflée
(Neige ventée)



Snowpack stability: **poor**
Frequency: **some**
Avalanche size: **medium**

Neige récemment soufflée constituant le danger principal.

Les accumulations de neige soufflée fraîches devraient être évaluées avec prudence surtout sur les pentes exposées au nord-ouest à est en passant par le nord au-dessus d'environ 1600 m. Celles-ci sont de manière isolée étendues et facilement déclençables. Des avalanches sont généralement de taille moyenne. Dans les régions concernées par les précipitations principales le danger d'avalanches est plus haut.

Manteau neigeux

Modèles de danger

md.6: froid, neige légère et vent

md.1: sous-couche fragile persistante

Samedi il tombera de 20 à 30 cm de neige, localement plus. Des accumulations de neige soufflée en partie fragiles se forment avec la neige fraîche et le vent de secteur ouest fort à tempétueux sur les pentes exposées au nord-est, au nord et à l'ouest principalement, surtout au-dessus d'environ 1600 m.

Au milieu du manteau neigeux des couches fragiles très isolées sont présentes, notamment sur les pentes à l'ombre au-dessus d'environ 2200 m.

En général il y a peu de neige pour cette période de l'année.

Tendance

Dimanche il tombera de 5 à 10 cm de neige. Le danger d'avalanches subsiste.

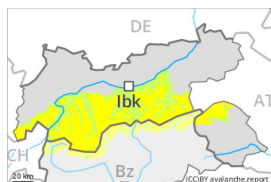
Degré de danger 2 - Limité



Limite de la forêt

Tendance: danger d'avalanche constant

le Dimanche 26 02 2023



Neige soufflée
(Neige ventée)



Limite de la forêt

Snowpack stability: **poor**

Frequency: **some**

Avalanche size: **small**



Neige ancienne
(Sous-couche fragile persistante)



2200m

Snowpack stability: **poor**

Frequency: **few**

Avalanche size: **medium**

Neige récemment soufflée à surveiller. Neige ancienne fragile au-dessus d'environ 2200 m.

Les accumulations de neige soufflée fraîches devraient être évaluées avec prudence surtout sur les pentes exposées au nord-ouest à est en passant par le nord au-dessus de la limite de la forêt. Celles-ci sont généralement plutôt petites mais en partie facilement déclenchables.

Des couches fragiles dans la neige ancienne peuvent toujours être déclenchées par des amateurs de sports d'hiver isolés, notamment sur la crête principale des Alpes et au nord de celle-ci. Les endroits dangereux se situent surtout sur les pentes raides peu fréquentées exposées à l'ouest, au nord et à l'est au-dessus d'environ 2200 m ainsi qu'aux transitions entre les endroits faiblement et fortement enneigés. Ces endroits sont rares mais difficilement identifiables. Des avalanches sont généralement de taille moyenne.

Un choix prudent des itinéraires est recommandé.

Manteau neigeux

Modèles de danger

md.6: froid, neige légère et vent

md.1: sous-couche fragile persistante

Samedi il tombera de 10 à 20 cm de neige, surtout sur la crête principale des Alpes et au nord de celle-ci.

Des accumulations de neige soufflée en partie fragiles se forment avec la neige fraîche et le vent de secteur ouest fort sur les pentes exposées au nord-est, au nord et à l'ouest principalement. Au-dessus de la limite de la forêt le manteau neigeux est très variable à petite échelle.

Au milieu du manteau neigeux des couches fragiles isolées susceptibles d'être déclenchées sont présentes, surtout sur les pentes très raides exposées à l'ouest, au nord et à l'est, notamment entre environ 2200 et 2600 m.

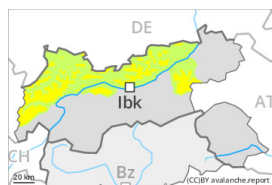
En général il y a peu de neige pour cette période de l'année.

Tendance



Dimanche il tombera de 5 à 10 cm de neige, surtout sur la crête principale des Alpes et au nord de celle-ci.
Le danger d'avalanches subsiste.

Degré de danger 2 - Limité



Limite de la forêt

Tendance: danger d'avalanche constant

leDimanche 26 02 2023



Neige soufflée
(Neige ventée)



Limite de la forêt

Snowpack stability: **poor**

Frequency: **some**

Avalanche size: **medium**

Neige récemment soufflée constituant le danger principal.

Les accumulations de neige soufflée fraîches devraient être évaluées avec prudence surtout sur les pentes exposées au nord-ouest à est en passant par le nord au-dessus de la limite de la forêt. Celles-ci sont de manière isolée étendues et facilement déclençables. Des avalanches sont généralement de taille moyenne. Dans les régions concernées par les précipitations principales le danger d'avalanches est plus haut.

Des avalanches peuvent aussi de manière isolée être déclenchées aussi dans la neige ancienne fragile. Ces endroits dangereux se situent surtout sur les pentes extrêmement raides à l'ombre ainsi qu'aux transitions entre les endroits faiblement et fortement enneigés. Ils sont très rares mais difficilement identifiables. Des amateurs de sports d'hiver seuls peuvent seulement encore de manière isolée déclencher des avalanches. Un choix prudent des itinéraires est recommandé.

Manteau neigeux

Modèles de danger

md.6: froid, neige légère et vent

md.1: sous-couche fragile persistante

Samedi il tombera de 20 à 30 cm de neige, localement plus. Des accumulations de neige soufflée en partie fragiles se forment avec la neige fraîche et le vent de secteur ouest fort à tempétueux sur les pentes exposées au nord-est, au nord et à l'ouest principalement, surtout au-dessus de la limite de la forêt. Au milieu du manteau neigeux des couches fragiles très isolées sont présentes, notamment sur les pentes à l'ombre au-dessus d'environ 2200 m.

En général il y a peu de neige pour cette période de l'année.

Tendance

Dimanche il tombera de 5 à 10 cm de neige. Le danger d'avalanches subsiste.

Degré de danger 1 - Faible



Tendance: danger d'avalanche constant →

leDimanche 26 02 2023

Il règne généralement des conditions favorables.

Des amateurs de sports d'hiver seuls peuvent seulement encore de manière isolée déclencher des avalanches. Les endroits dangereux pour les avalanches sèches se situent surtout sur les pentes extrêmement raides à l'ombre ainsi qu'aux transitions entre les endroits faiblement et fortement enneigés. Ils sont très rares mais difficilement identifiables.

Sur la surface de neige dure il existe en de nombreux endroits un risque de chute.

Manteau neigeux

Modèles de danger

md.1: sous-couche fragile persistante

Le manteau neigeux est largement stable, avec une croûte souvent porteuse à la surface. Le rayonnement solaire en cours de journée entraîne une humidification légère du manteau neigeux, notamment à basse et moyenne altitude.

Au milieu du manteau neigeux des couches fragiles très isolées sont présentes, notamment sur les pentes à l'ombre au-dessus d'environ 2200 m et sur les pentes ensoleillées en altitude.

Au-dessus de la limite de la forêt le manteau neigeux est très variable à petite échelle. En général il y a peu de neige pour cette période de l'année.

Samedi il tombera localement peu de neige.

Tendance

Les conditions de randonnées restent en général favorables. Dimanche il tombera localement peu de neige.