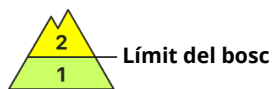
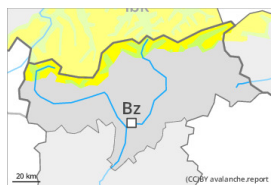


Grau de Perill 2 - Moderat



Tendència: Perill d'allaus constant →
 en Dimarts 28 02 2023



Plaques de vent



^ Límit del bosc

Estabilitat del mantell de neu: **pobre**
 freqüència: **algunes**
 Mida d'allau: **mitjana**



Capa feble persistent



^ 2200m

Estabilitat del mantell de neu: **pobre**
 freqüència: **poques**
 Mida d'allau: **mitjana**

El problema de neu ventada recent ha d'avaluar-se amb atenció. Capes febles persistents per sobre dels 2200 m aproximadament.

Les plaques de vent recents i antigues haurien de ser avaluades amb cautela en totes les orientacions per sobre del límit del bosc. Les plaques de vent són més grans als sectors amb molta neu. Aquestes poden ser desencadenades al pas d'un muntanyenc i assolir mida mitjana.

Les capes febles a la neu vella poden ser desencadenades fins i tot ara al pas d'un sol muntanyenc, sobretot a la cresta principal dels Alps i al nord d'ella. Els indrets perillosos es troben sobretot als vessants inclinats orientats a oest, nord i est per sobre dels 2200 m aproximadament i també a les transicions de mantell prim a gruixut. Aquests indrets són rars però difícils de reconèixer. Les allaus són com a mínim de mida mitjana.

Es recomana una elecció acurada de l'itinerari.

Mantell de neu

Patrons de perill

pp.6: neu freda i incohesiva i vent

pp.1: capa feble persistent

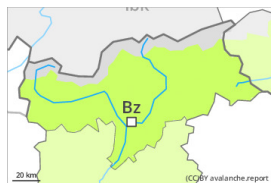
Amb la neu recent i el vent de direcció variable de moderat a fort, s'han format plaques de vent inestables en totes les orientacions. El lligam entre les diverses plaques de vent i amb la neu vella és localment encara desfavorable.

A la part central del mantell de neu hi ha, de manera aïllada, capes febles inestables sobretot als vessants molt inclinats orientats a oest, nord i est, sobretot entre els 2200 i els 2600 m aproximadament.

Tendència

El lligam entre les diverses plaques de vent i amb la neu vella és localment encara desfavorable. Les condicions del temps provocaran un lent enfortiment de les plaques de vent. Amb la radiació solar, la probabilitat de desencadenament d'allaus de neu sense cohesió augmentarà.

Grau de Perill 1 - Feble



Tendència: Perill d'allaus constant →
en Dimarts 28 02 2023

Predominen condicions favorables en general.

Un sol practicant d'esports d'hivern pot només de manera aïllada desencadenar allaus. Els indrets perillosos per allaus de neu seca es troben sobretot als vessants obacs extremadament inclinats i també a les transicions de mantell prim a gruixut. Aquests són molt rars però difícils de reconèixer. A causa de la superfície dura del mantell de neu hi ha el perill de rrelliscar i caure en molts punts.

Mantell de neu

Patrons de perill

pp.1: capa feble persistent

El mantell de neu és àmpliament estable, amb una crosta sovint portant a la superfície. En el transcurs de la jornada la radiació solar causarà una lleugera humidificació del mantell de neu, sobretot en cotes baixes i mitges.

A la part central del mantell de neu hi ha, de manera aïllada, capes febles, sobretot en vessants obacs per sobre dels 2200 m aproximadament i en vessants assolellats en altitud.

El mantell de neu és extremadament variable en pocs metres per sobre del límit del bosc. En molts indrets de moment només hi ha poca neu.

Tendència

Les condicions per les excursions romanen generalment favorables.