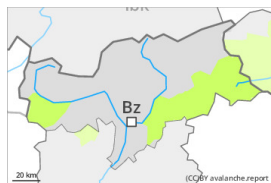


## Degré de danger 1 - Faible



**Tendance: danger d'avalanche constant** →

leVendredi 03 03 2023

Il règne généralement des conditions favorables. Neige récemment soufflée à surveiller.

Des amateurs de sports d'hiver peuvent de manière isolée déclencher des avalanches. Les accumulations récentes de neige soufflée sont généralement petites mais déclenchantes de manière isolée. Elles devraient être évaluées avec prudence surtout sur les pentes très raides à l'ombre en altitude.

Des avalanches peuvent aussi de manière très isolée être déclenchées aussi dans la neige ancienne fragile. Ces endroits dangereux se situent surtout sur les pentes très raides à l'ombre ainsi qu'aux transitions entre les endroits faiblement et fortement enneigés. Ils sont très rares mais difficilement identifiables.

Sur la surface de neige dure il existe en de nombreux endroits un risque de chute.

### Manteau neigeux

**Modèles de danger**

md.6: froid, neige légère et vent

md.1: sous-couche fragile persistante

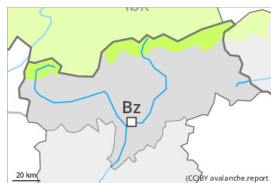
Il tombe dans certaines régions jusqu'à 10 cm de neige. Le vent du sud-est transporte la neige fraîche. Des accumulations de neige soufflée en général petites se forment surtout en altitude.

Au milieu du manteau neigeux des couches fragiles très isolées sont présentes, surtout sur les pentes raides à l'ombre en altitude.

### Tendance

Les conditions avalancheuses restent en général favorables.

## Degré de danger 1 - Faible



**Tendance: danger d'avalanche constant** →

leVendredi 03 03 2023



Neige soufflée  
(Neige ventée)



2600m

Snowpack stability: **poor**

Frequency: **few**

Avalanche size: **small**

### Neige soufflée à surveiller.

Les accumulations de neige soufflée devraient être évaluées avec prudence surtout sur les pentes très raides à l'ombre au-dessus d'environ 2600 m. Des amateurs de sports d'hiver peuvent de manière isolée déclencher des avalanches.

Des avalanches peuvent aussi de manière très isolée être déclenchées aussi dans la neige ancienne fragile. Ces endroits dangereux se situent surtout sur les pentes très raides à l'ombre ainsi qu'aux transitions entre les endroits faiblement et fortement enneigés, notamment en altitude sur le centre et l'est de la crête principale des Alpes.

### Manteau neigeux

#### Modèles de danger

md.6: froid, neige légère et vent

md.1: sous-couche fragile persistante

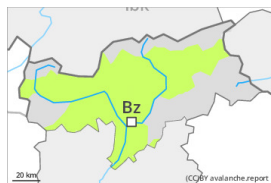
Des accumulations de neige soufflée se sont formées avec la neige fraîche et le vent de direction variable modéré à fort dans les derniers jours à toutes les expositions. Les différentes accumulations de neige soufflée sont parfois encore mal liées entre elles et avec la neige ancienne, surtout sur les pentes à l'ombre en altitude.

Au milieu du manteau neigeux des couches fragiles ayant subi une métamorphose constructive à grains anguleux sont présentes, surtout sur les pentes très raides à l'ombre, surtout en altitude sur le centre et l'est de la crête principale des Alpes.

### Tendance

Les conditions météorologiques favorisent une nette stabilisation des accumulations de neige soufflée.

## Degré de danger 1 - Faible



**Tendance: danger d'avalanche constant** →

le Vendredi 03 03 2023

Il règne généralement des conditions favorables.

Des amateurs de sports d'hiver seuls peuvent seulement encore de manière isolée déclencher des avalanches. Les endroits dangereux pour les avalanches sèches se situent surtout sur les pentes extrêmement raides à l'ombre ainsi qu'aux transitions entre les endroits faiblement et fortement enneigés. Ils sont très rares mais difficilement identifiables.

Sur la surface de neige dure il existe en de nombreux endroits un risque de chute.

### Manteau neigeux

#### Modèles de danger

md.1: sous-couche fragile persistante

Le manteau neigeux est largement stable, avec une croûte souvent porteuse à la surface.

Au milieu du manteau neigeux des couches fragiles très isolées sont présentes, notamment sur les pentes à l'ombre au-dessus d'environ 2200 m et sur les pentes ensoleillées en altitude.

Au-dessus de la limite de la forêt le manteau neigeux est très variable à petite échelle. En général il y a peu de neige pour cette période de l'année.

À partir de l'après-midi il tombera localement peu de neige.

### Tendance

Les conditions de randonnées restent en général favorables.