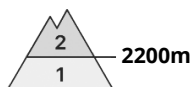
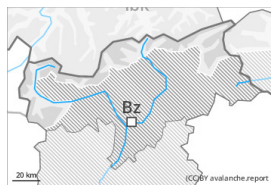


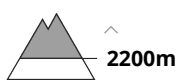
Grado de Peligro 2 - Limitado



Tendencia: peligro de aludes sin cambios →
en Sábado 11 03 2023



Placas de viento



Estabilidad del manto de nieve: **pobre**
Frecuencia: **pocas**
Tamaño del alud: **mediano**

Atención al problema de nieve venteada reciente.

Con el viento de fuerte a muy fuerte del oeste, se formarán placas de viento en algunos casos inestables. Estos lugares peligrosos se encuentran sobre todo en laderas orientadas a noroeste por el norte este por encima de los 2200 m aproximadamente, sobre todo en las laderas muy inclinadas. Line: en altura, los lugares peligrosos son más frecuentes.

De manera muy aislada, los aludes pueden desencadenarse en las capas basales del manto de nieve en cotas altas. Estos lugares peligrosos se encuentran sobre todo en las laderas umbrías muy inclinadas y las transiciones de manto delgado a grueso. Precaución sobre todo cerca de los cordales. Estos son muy raros pero resultan difíciles de reconocer.

Manto nivoso

Patrones de peligro

pp.6: frío, nieve suelta y viento

pp.1: capas débiles persistentes profundas

Caerá un poco de nieve en algunos sectores. Al oeste caerán 20 cm de nieve, localmente más. Las placas de viento más recientes descansan localmente encima de escarcha de superficie especialmente en laderas umbrías por encima de los 2200 m aproximadamente.

En el manto de nieve antigua hay, de manera aislada, capas débiles, especialmente en las laderas umbrías en cotas altas en las zonas de manto delgado.

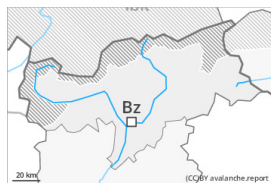
En el transcurso de la jornada las condiciones meteorológicas causarán una humidificación del manto de nieve, especialmente en cotas medias y altas.

Tendencia

Atención al problema de nieve venteada reciente. Son probables cada vez más numerosas avalanchas de nieve sin cohesión como mínimo de tamaño pequeño.



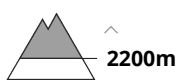
Grado de Peligro 1 - Débil



Tendencia: peligro de aludes sin cambios →
en Sábado 11 03 2023



Placas de viento



Estabilidad del manto de nieve: **regular**

Frecuencia: **pocas**

Tamaño del alud: **pequeño**

Problema de nieve venteada reciente en cotas altas.

Las nuevas acumulaciones de nieve venteada deberían evaluarse con cautela en laderas umbrías muy inclinadas en altitud.

De manera muy aislada, los aludes pueden desencadenarse en el manto débil de nieve antigua en cotas altas. Estos lugares peligrosos se encuentran sobre todo en las laderas umbrías muy inclinadas y las transiciones de manto delgado a grueso. Estos son muy raros pero resultan difíciles de reconocer.

Manto nivoso

Patrones de peligro

pp.6: frío, nieve suelta y viento

pp.1: capas débiles persistentes profundas

La nieve venteada descansa en parte encima de capas blandas, sobre todo en las laderas umbrías por encima de los 2200 m aproximadamente.

En la parte central del manto de nieve hay, de manera aislada, capas débiles, especialmente en las laderas umbrías inclinadas en cotas altas.

En el transcurso de la jornada las condiciones meteorológicas causarán una humidificación del manto de nieve, especialmente en cotas medias y altas.

Tendencia

Atención al problema de nieve venteada reciente. Son probables avalanchas de nieve sin cohesión como mínimo de tamaño pequeño.