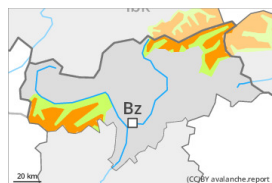


## Gefahrenstufe 3 - Erheblich



Tendenz: Lawinengefahr bleibt gleich →  
am Mittwoch, den 15.03.2023



Tribschnee



Schneedeckenstabilität: **schlecht**

Gefahrenstellen: **viele**

Lawinengröße: **mittel**



Altschnee



Schneedeckenstabilität: **schlecht**

Gefahrenstellen: **wenige**

Lawinengröße: **mittel**

### Tribschnee und schwacher Altschnee sind die Hauptgefahr.

Frische Tribschneeansammlungen können schon von einzelnen Wintersportlern ausgelöst werden. Sie sollten vor allem im steilen Gelände gemieden werden. Die Gefahrenstellen liegen vor allem an den Expositionen Nordwest über Nord bis Ost oberhalb von rund 2200 m sowie in Kammlagen, Rinnen und Mulden. Die Gefahrenstellen sind teils überschnit und bei der schlechten Sicht kaum zu erkennen. Mit dem starken Nordwind nehmen Anzahl und Größe dieser Gefahrenstellen im Tagesverlauf zu. In der Höhe sind die Gefahrenstellen häufiger.

Schwachschichten im Altschnee können stellenweise von einzelnen Wintersportlern ausgelöst werden. Dies vor allem an sehr steilen Schattenhängen oberhalb von rund 2200 m sowie an sehr steilen Osthängen oberhalb von rund 2400 m. Vorsicht an Übergängen von wenig zu viel Schnee wie z.B. bei der Einfahrt in Rinnen und Mulden.

Es sind kleine Lockerschneelawinen möglich.

### Schneedecke

#### Gefahrenmuster

gm.6: lockerer schnee und wind

gm.1: bodennahe schwachschicht

Am Dienstag fallen oberhalb von rund 1800 m verbreitet 20 bis 40 cm Schnee. Mit Neuschnee und teils starkem Wind entstehen teils störanfällige Tribschneeansammlungen. Diese liegen an steilen Schattenhängen in hohen Lagen und im Hochgebirge auf weichen Schichten.

In der Altschneedecke sind kantig aufgebaute Schwachschichten vorhanden, besonders an Schattenhängen oberhalb von rund 2200 m sowie an Osthängen oberhalb von rund 2400 m.

Der Regen führt in tiefen und mittleren Lagen zu einer zunehmenden Durchnässung der Schneedecke.

### Tendenz

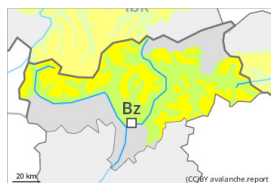
Mittwoch: Gebietsweise etwas Neuschnee. Tribschnee beachten.



## Gefahrenstufe 2 - Mäßig



**Tendenz: Lawinengefahr bleibt gleich** →  
am Mittwoch, den 15.03.2023



Tribschnee

Schneedeckenstabilität: **schlecht**Gefahrenstellen: **einige**Lawinengröße: **klein**

Altschnee

Schneedeckenstabilität: **schlecht**Gefahrenstellen: **wenige**Lawinengröße: **mittel**

### Tribschnee und schwacher Altschnee sind die Hauptgefahr.

Frische Tribschneeansammlungen können schon von einzelnen Wintersportlern ausgelöst werden. Sie sollten vor allem im steilen Gelände gemieden werden. Die Gefahrenstellen liegen vor allem an den Expositionen Nordwest über Nord bis Ost oberhalb von rund 2200 m sowie in Kammlagen, Rinnen und Mulden. Die Gefahrenstellen sind teils überschnit und bei der schlechten Sicht kaum zu erkennen. Mit dem starken Nordwind nehmen Anzahl und Größe dieser Gefahrenstellen im Tagesverlauf zu. In der Höhe sind die Gefahrenstellen häufiger.

Schwachschichten im Altschnee können stellenweise von einzelnen Wintersportlern ausgelöst werden. Dies vor allem an sehr steilen Schattenhängen oberhalb von rund 2200 m sowie an sehr steilen Osthängen oberhalb von rund 2400 m. Vorsicht an Übergängen von wenig zu viel Schnee wie z.B. bei der Einfahrt in Rinnen und Mulden.

Es sind kleine Lockerschneelawinen möglich.

### Schneedecke

#### Gefahrenmuster

gm.6: lockerer schnee und wind

gm.1: bodennahe schwachschicht

Am Dienstag fallen oberhalb von rund 1800 m verbreitet 10 bis 20 cm Schnee, lokal auch mehr. Mit Neuschnee und teils starkem Wind entstehen teils störanfällige Tribschneeansammlungen. Diese liegen an steilen Schattenhängen in hohen Lagen und im Hochgebirge auf weichen Schichten.

In der Altschneedecke sind kantig aufgebaute Schwachschichten vorhanden, besonders an Schattenhängen oberhalb von rund 2200 m sowie an Osthängen oberhalb von rund 2400 m.

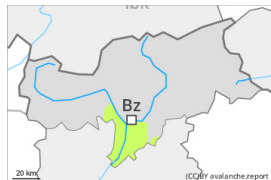
Der Regen führt in tiefen und mittleren Lagen zu einer zunehmenden Durchnässung der Schneedecke.

### Tendenz

Mittwoch: Gebietsweise etwas Neuschnee. Tribschnee beachten.



## Gefahrenstufe 1 - Gering



**Tendenz: Lawinengefahr bleibt gleich** →

am Mittwoch, den 15.03.2023



Triebschnee



Schneedeckenstabilität: **schlecht**

Gefahrenstellen: **wenige**

Lawinengröße: **klein**

### Vorsicht vor frischem Triebschnee.

Mit Neuschnee und teils starkem Wind entstehen am Dienstag vor allem in der Höhe meist kleine Triebschneeansammlungen. Die frischen Triebschneeansammlungen können vor allem an steilen Schattenhängen vereinzelt von einzelnen Wintersportlern ausgelöst werden. Die Triebschneeansammlungen sollten vor allem im absturzgefährdeten Gelände gemieden werden. Vorsicht in Kammlagen, Rinnen und Mulden. Die Gefahrenstellen sind eher selten aber bei der schlechten Sicht kaum zu erkennen.

### Schneedecke

#### Gefahrenmuster

gm.6: lockerer schnee und wind

Am Dienstag fallen lokal bis zu 10 cm Schnee. Der Neuschnee sowie die während dem Schneefall entstehenden, kleinen Triebschneeansammlungen werden auf eine recht günstige Altschneeoberfläche abgelagert. Mit zunehmend starkem Nordwind entstehen im Tagesverlauf weitere Triebschneeansammlungen.

In der Altschneedecke sind kaum Schwachschichten vorhanden. Es liegen je nach Windeinfluss sehr unterschiedliche Schneehöhen.

### Tendenz

Mit der Abkühlung und starkem Nordwind kann sich die Schneedecke am Mittwoch nicht verfestigen. Frischen Triebschnee meiden.