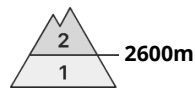
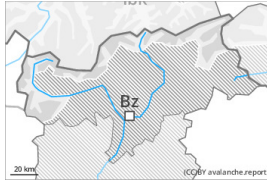




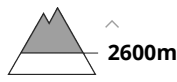
Gefahrenstufe 2 - Mäßig



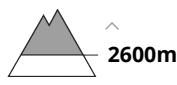
Tendenz: Lawinengefahr bleibt gleich →
am Freitag, den 07.04.2023



Altschnee

Schneedeckenstabilität: **schlecht**Gefahrenstellen: **wenige**Lawinengröße: **mittel**

Tribschnee

Schneedeckenstabilität: **schlecht**Gefahrenstellen: **wenige**Lawinengröße: **mittel**

Schwacher Altschnee ist die Hauptgefahr. Tribschnee in der Höhe.

Lawinen können vereinzelt schon mit geringer Belastung in oberflächennahen Schichten ausgelöst werden, vor allem an sehr steilen Sonnenhängen oberhalb von rund 2600 m, vereinzelt auch an sehr steilen Schattenhängen. Am Alpenhauptkamm sind solche Gefahrenstellen häufiger. Lawinen sind mittelgroß. Zudem sind die Tribschneeansammlungen der letzten Tage in Kammlagen und in der Höhe teils noch auslösbar. Sie sollten vor allem im sehr steilen Gelände vorsichtig beurteilt werden.

Schneedecke

Gefahrenmuster

gm.4: kalt auf warm / warm auf kalt

gm.6: lockerer schnee und wind

Im oberen Teil der Schneedecke sind kantig aufgebaute Schwachschichten vorhanden, besonders an Sonnenhängen oberhalb von rund 2600 m, vereinzelt auch an Schattenhängen in der Höhe.

Mit teils starkem Wind entstanden in den letzten Tagen frische Tribschneeansammlungen. Diese liegen vor allem an sehr steilen Schattenhängen in der Höhe auf weichen Schichten.

Tendenz

Mehrheitlich günstige Lawinensituation. Tribschnee und schwacher Altschnee in hohen Lagen.



Gefahrenstufe 1 - Gering



Tendenz: Lawinengefahr bleibt gleich →

am Freitag, den 07.04.2023



Triebsschnee



2600m

Schneedeckenstabilität: **schlecht**

Gefahrenstellen: **wenige**

Lawinengröße: **klein**

Mehrheitlich günstige Lawinensituation.

Die Triebsschneeansammlungen der letzten Tage können teilweise noch ausgelöst werden. Sie sollten vor allem an sehr steilen Schattenhängen oberhalb von rund 2600 m vorsichtig beurteilt werden. Schon eine kleine Lawine kann Wintersportler mitreißen und zum Absturz bringen. Dies an extrem steilen Hängen.

Schneedecke

Gefahrenmuster

gm.6: lockerer schnee und wind

Die Triebsschneeansammlungen liegen vor allem an Schattenhängen in der Höhe auf weichen Schichten. Es liegt für die Jahreszeit wenig Schnee.

Tendenz

Mehrheitlich günstige Lawinensituation.