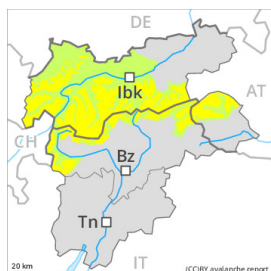




## Degré de danger 2 - Limité

**Tendance: danger d'avalanche constant** →

le Lundi 10 04 2023



Neige ancienne  
(Sous-couche fragile persistante)

Snowpack stability: **poor**Frequency: **few**Avalanche size: **medium**

Neige soufflée  
(Neige ventée)

Snowpack stability: **poor**Frequency: **few**Avalanche size: **medium**

### Neige ancienne fragile en altitude. Neige soufflée à surveiller.

Des avalanches peuvent être déclenchées déjà de manière isolée avec une surcharge faible dans les couches proches de la surface, notamment sur les pentes très raides exposées au nord, au nord-est et à l'est entre environ 2700 et 3100 m, mais aussi de manière isolée sur les pentes très raides ensoleillées au-dessus d'environ 2600 m. Sur la crête principale des Alpes de tels endroits dangereux sont plus fréquents. Des avalanches sont généralement de taille moyenne.

En outre les accumulations de neige soufflée fraîches et relativement anciennes sont par endroits déclenchantes à proximité des crêtes et en altitude. Elles devraient être évaluées avec prudence surtout en terrain très raide.

Avec le rayonnement solaire des avalanches de neige meuble de petite et rarement moyenne taille sont à attendre sur les pentes extrêmement raides.

### Manteau neigeux

**Modèles de danger**

md.4: froid suivant chaud / chaud suivant froid

md.6: froid, neige légère et vent

Dans la partie supérieure du manteau neigeux des couches fragiles ayant subi une métamorphose constructive à grains anguleux sont présentes, notamment sur les pentes exposées au nord, au nord-est et à l'est entre environ 2700 et 3100 m comme sur les pentes ensoleillées au-dessus d'environ 2600 m. Samedi il est tombé en général de 5 à 10 cm de neige, localement plus. Au sud il est tombé moins de neige. Avec le vent de nord, de nouvelles accumulations de neige soufflée se forment. Celles-ci reposent sur des couches meubles surtout sur les pentes très raides à l'ombre en altitude.

### Tendance

Lundi de Pâques: Neige ancienne fragile à haute altitude. Les conditions météorologiques entraînent une légère stabilisation des accumulations de neige soufflée.



Augmentation légère du danger d'avalanches mouillées avec le réchauffement.



## Degré de danger 1 - Faible



**Tendance: danger d'avalanche constant** →

le Lundi 10 04 2023



Neige soufflée  
(Neige ventée)



Snowpack stability: **poor**

Frequency: **few**

Avalanche size: **small**

### Situation avalancheuse globalement favorable. Neige soufflée en altitude.

Les accumulations de neige soufflée des derniers jours peuvent parfois encore être déclenchées. Elles devraient être évaluées avec prudence surtout sur les pentes très raides à l'ombre au-dessus d'environ 2600 m. Même une petite avalanche peut entraîner les amateurs de sports d'hiver et les faire chuter, prudence sur les pentes extrêmement raides.

### Manteau neigeux

**Modèles de danger**

md.6: froid, neige légère et vent

Les accumulations de neige soufflée reposent sur des couches meubles surtout sur les pentes à l'ombre en altitude.

Dans le manteau neigeux ancien de rares couches fragiles sont présentes.

Il y a peu de neige pour cette période de l'année.

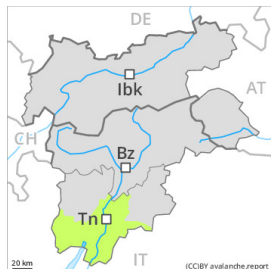
### Tendance

Lundi de Pâques: Les conditions météorologiques entraînent une progressive stabilisation des accumulations de neige soufflée.

Augmentation légère du danger d'avalanches mouillées avec le réchauffement.



## Degré de danger 1 - Faible



**Tendance: danger d'avalanche constant** →

le Lundi 10 04 2023



Neige soufflée  
(Neige ventée)



2600m

Snowpack stability: **fair**

Frequency: **few**

Avalanche size: **small**

### Danger d'avalanches faible.

Les endroits dangereux se situent spécialement sur les pentes extrêmement raides au-dessus d'environ 2600 m ainsi que dans les combes et couloirs. Les accumulations de neige soufflée peuvent être déclenchées de manière isolée, et généralement uniquement avec une surcharge importante.

### Manteau neigeux

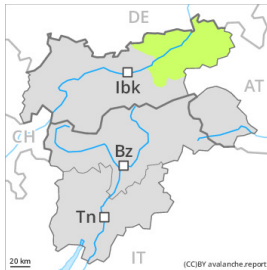
Le manteau neigeux est généralement bien consolidé. La surface de la neige est gelée et porteuse et se ramollit à peine. À toutes les expositions à toutes les altitudes il y a peu de neige pour cette période de l'année. En dessous d'environ 2000 m il y a en général trop peu de neige pour les sports d'hiver.

### Tendance

Le danger d'avalanches subsiste.



## Degré de danger 1 - Faible



**Tendance: danger d'avalanche constant** →

le Lundi 10 04 2023



Neige soufflée  
(Neige ventée)



2400m

Snowpack stability: **poor**

Frequency: **few**

Avalanche size: **small**

Situation avalancheuse majoritairement favorable. Neige soufflée à surveiller.

Des accumulations récentes et déjà plus anciennes de neige soufflée sont déclenchables de manière isolée. Elles devraient être évaluées avec prudence surtout sur les pentes très raides à l'ombre au-dessus d'environ 2400 m.

Avec le rayonnement solaire des avalanches de neige meuble en général de petite taille sont à attendre sur les pentes extrêmement raides.

Même une petite avalanche peut entraîner les amateurs de sports d'hiver et les faire chuter.

## Manteau neigeux

**Modèles de danger**

md.6: froid, neige légère et vent

Samedi il est tombé en général en général de 5 à 10 cm de neige, localement plus. Des accumulations de neige soufflée reposent sur des couches meubles surtout sur les pentes à l'ombre en altitude. Il y a peu de neige pour cette période de l'année.

## Tendance

Lundi de Pâques: Les conditions météorologiques entraînent une progressive stabilisation des accumulations de neige soufflée.

Augmentation légère du danger d'avalanches mouillées avec le réchauffement.