

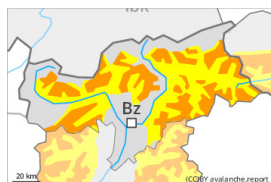
Degré de danger 3 - Marqué



Limite de la forêt

Tendance: danger d'avalanche constant

le Samedi 15 04 2023



Neige soufflée
(Neige ventée)



Limite de la forêt

Snowpack stability: **very poor**

Frequency: **some**

Avalanche size: **medium**



Neige fraîche



1800m

Snowpack stability: **poor**

Frequency: **many**

Avalanche size: **medium**

La neige fraîche et la neige soufflée constituent le danger principal.

La neige fraîche et les accumulations de neige soufflée se formant avec le vent tempétueux peuvent être déjà déclenchées facilement par un seul amateur de sports d'hiver. Les endroits dangereux se situent en terrain raide au-dessus de la limite de la forêt. En altitude la probabilité de déclenchement est plus importante. Des avalanches peuvent atteindre une taille assez importante, notamment dans les régions ayant reçu beaucoup de neige fraîche.

Des avalanches spontanées isolées sont envisageables, surtout sur les versants où s'est accumulée la neige soufflée en altitude.

Sur les pentes extrêmement raides des avalanches de neige meuble sont toujours à attendre, surtout lors d'éclaircies plus importantes. En outre surtout dans les régions concernées par les précipitations principales, de rares avalanches de glissement sont possibles.

Expérience et retenue sont nécessaires.

Manteau neigeux

Modèles de danger

md.6: froid, neige légère et vent

md.2: neige glissante

Le manteau neigeux est parfois fragile.

Depuis mercredi il est tombé en général de 20 à 50 cm de neige, localement plus. Vendredi il tombera un peu de neige au sud-est. Vendredi les accumulations de neige soufflée se développent encore davantage avec le vent parfois tempétueux. Les différentes accumulations de neige soufflée sont mal liées entre elles.

La neige fraîche et soufflée reposent par endroits sur des couches molles, surtout en altitude.

Dans le manteau neigeux ancien des couches fragiles isolées susceptibles d'être déclenchées sont présentes sur les pentes très raides à l'ombre, notamment en altitude.

Tendance

Samedi: La neige fraîche et la neige soufflée restent fragiles. La retenue est de mise pour cette première journée ensoleillée.

Degré de danger 3 - Marqué



Limite de la forêt

Tendance: danger d'avalanche constant →

le Samedi 15 04 2023



Neige soufflée
(Neige ventée)

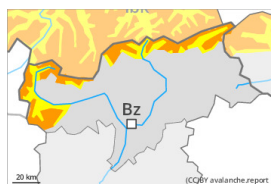


Limite de la forêt

Snowpack stability: **very poor**

Frequency: **some**

Avalanche size: **medium**



Neige fraîche



1800m

Snowpack stability: **poor**

Frequency: **many**

Avalanche size: **medium**



Neige ancienne
(Sous-couche fragile persistante)



2600m

Snowpack stability: **poor**

Frequency: **few**

Avalanche size: **large**

La neige fraîche et la neige soufflée constituent le danger principal. Neige ancienne fragile en altitude.

La neige fraîche et les accumulations de neige soufflée se formant avec le vent fort peuvent être déjà déclenchées facilement par un seul amateur de sports d'hiver. Les endroits dangereux se situent en terrain raide au-dessus de la limite de la forêt. Prudence dans les combes, couloirs et derrière les ruptures de terrain. Les endroits dangereux sont en partie couverts de neige fraîche, et difficilement identifiables. En altitude la probabilité de déclenchement est plus importante. Des avalanches spontanées sont possibles. En outre, des avalanches peuvent aussi entraîner avec elles les couches profondes du manteau neigeux et atteindre une grande taille de manière isolée, notamment sur les pentes très raides exposées à l'ouest, au nord et à l'est au-dessus d'environ 2600 m.

Sur les pentes extrêmement raides des avalanches de neige meuble sont toujours à attendre, également de taille moyenne. En outre surtout dans les régions concernées par les précipitations principales, des avalanches de glissement sont possibles, notamment sur les pentes raides herbeuses à moyenne et haute altitude.

Prudence et retenue sont nécessaires.

Manteau neigeux

Modèles de danger

md.6: froid, neige légère et vent

md.4: froid suivant chaud / chaud suivant froid

Le manteau neigeux est parfois fragile.

Depuis mercredi il est tombé en général de 20 à 40 cm de neige. Vendredi il tombera dans certaines régions de 10 à 20 cm de neige, localement plus. Vendredi les accumulations de neige soufflée se



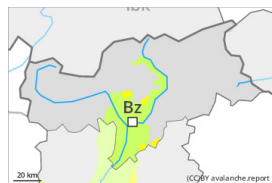
développent encore davantage avec le vent parfois tempétueux. Les différentes accumulations de neige soufflée sont mal liées entre elles. La neige fraîche et soufflée reposent par endroits sur des couches molles, surtout en altitude.

Dans le manteau neigeux ancien des couches fragiles ayant subi une métamorphose constructive à grains anguleux sont présentes sur les pentes très raides exposées à l'ouest, au nord et à l'est, notamment au-dessus d'environ 2600 m sur la crête principale des Alpes.

Tendance

Samedi: La neige fraîche et la neige soufflée restent fragiles. Expérience et retenue sont nécessaires.

Degré de danger 2 - Limité



Tendance: danger d'avalanche constant →

le Samedi 15 04 2023



Neige soufflée
(Neige ventée)



Snowpack stability: **poor**

Frequency: **some**

Avalanche size: **medium**

Attention à la neige récemment soufflée.

Les accumulations de neige soufflée fraîches peuvent être parfois déclenchées par un seul amateur de sports d'hiver. Les endroits dangereux se trouvent surtout sur les pentes raides aux expositions ouest à est en passant par le nord au-dessus d'environ 2000 m. Prudence à proximité des crêtes, dans les combes et couloirs. En altitude la probabilité de déclenchement est plus importante. Des avalanches peuvent atteindre une taille moyenne de manière isolée.

Sur les pentes extrêmement raides des avalanches de neige meuble isolées sont possibles.

Manteau neigeux

Modèles de danger

md.6: froid, neige légère et vent

Depuis mercredi il est tombé en général de 10 à 20 cm de neige, localement plus. La neige soufflée repose par endroits sur des couches molles, surtout sur les pentes raides à l'ombre en altitude.

Vendredi les accumulations de neige soufflée se développent encore davantage avec le vent fort. Les différentes accumulations de neige soufflée sont parfois encore mal liées entre elles.

Tendance

Vendredi le vent souffle fortement. Des accumulations de neige soufflée restent fragiles surtout sur les pentes à l'ombre.