

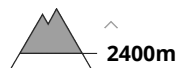
Grau de Perill 3 - Marcat



Tendència: perill d'allaus en augment ↗
enDiumenge 26 11 2023



Capa feble persistent



Estabilitat del mantell de neu: **molt pobre**
freqüència: **algunes**
Mida d'allau: **gran**



Neu recent



Límit del bosc

Estabilitat del mantell de neu: **molt pobre**
freqüència: **algunes**
Mida d'allau: **mitjana**

Amb la neu recent, clar augment del perill d'allaus. Capes febles persistents per sobre dels 2400 m aproximadament.

Amb la nevada i el vent de fort a molt fort del nord-oest, es desenvoluparà una situació d'allaus crítica. La neu recent i les plaques de vent extenses i generalitzades poden fàcilment desencadenar-se de manera natural o accidental per sobre del límit del bosc. Les allaus poden desencadenar-se per la neu vella i atènyer mides grans. Aquests indrets perillosos es troben als vessants inclinats de totes les orientacions per sobre dels 2400 m aproximadament. Les condicions fora de les pistes són crítiques.

A més, són possibles allaus de lliscament basal. Això es dona especialment en vessants herbosos molt inclinats als sectors més afectats per les precipitacions.

Mantell de neu

Patrons de perill

pp.6: neu freda i incohesiva i vent

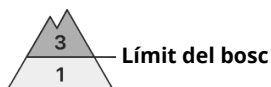
pp.4: fred després de càlid /càlid després de fred

En una zona àmplia en les properes hores cauran de 40 a 60 cm de neu. La neu recent i les plaques de vent són inestables per sobre del límit del bosc. La neu recent i les plaques de vent es dipositaran a sobre de capes toves en vessants obacs protegits del vent en altitud. A la part central del mantell de neu hi ha capes febles de cristalls facetats sobretot per sobre dels 2400 m aproximadament. Les fissures que propaguen al passar i els desencadenaments d'allaus confirmen l'estructura desfavorable del mantell de neu.

Tendència

Fora de les pistes obertes la situació d'allaus és encara crítica. Amb la neu recent i el vent fort, el perill d'allaus augmentarà posteriorment.

Grau de Perill 3 - Marcat



Tendència: Perill d'allaus constant →
enDiumenge 26 11 2023



Neu recent



Límit del bosc

Estabilitat del mantell de neu: **molt pobre**

freqüència: **algunes**

Mida d'allau: **mitjana**



Capa feble persistent



2400m

Estabilitat del mantell de neu: **molt pobre**

freqüència: **algunes**

Mida d'allau: **gran**

Amb la neu recent, clar augment del perill d'allaus. Capes febles persistents per sobre dels 2400 m aproximadament.

Amb la nevada i el vent de fort a molt fort del nord-oest, es desenvoluparà una situació d'allaus crítica. La neu recent i les plaques de vent extenses i generalitzades poden fàcilment desencadenar-se de manera natural o accidental per sobre del límit del bosc. També, les allaus poden també desencadenar-se per la neu vella i atènyer mides grans. Aquests indrets perillosos es troben als vessants inclinats de totes les orientacions per sobre dels 2400 m aproximadament. Les condicions fora de les pistes són crítiques.

Mantell de neu

Patrons de perill

pp.6: neu freda i incohesiva i vent

pp.4: fred després de càlid /càlid després de fred

En una zona àmplia en les properes hores cauran de 25 a 50 cm de neu. La neu recent i les plaques de vent són inestables per sobre del límit del bosc. La neu recent i les plaques de vent es dipositaran a sobre de capes toves en vessants obacs protegits del vent en altitud. A la part central del mantell de neu hi ha capes febles de cristalls facetats sobretot per sobre dels 2400 m aproximadament. Les fissures que propaguen al passar i els desencadenaments d'allaus confirmen l'estructura desfavorable del mantell de neu.

Tendència

Les condicions romanen crítiques.

Grau de Perill 3 - Marcat



Tendència: Perill d'allaus constant →
enDiumenge 26 11 2023



Neu recent



Límit del bosc

Estabilitat del mantell de neu: **molt pobre**

freqüència: **algunes**

Mida d'allau: **mitjana**

Amb la neu recent, clar augment del perill d'allaus.

La neu recent i les plaques de vent extenses i generalitzades poden fàcilment desencadenar-se de manera natural o accidental per sobre del límit del bosc. Les condicions fora de les pistes són crítiques.

Mantell de neu

Patrons de perill

pp.6: neu freda i incohesiva i vent

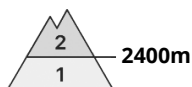
En una zona àmplia en les properes hores cauran de 25 a 50 cm de neu. La neu recent i les plaques de vent són inestables per sobre del límit del bosc. La neu recent i les plaques de vent es dipositaran a sobre de capes toves en vessants obacs protegits del vent en altitud.

Tendència

Les condicions romanen en alguns casos crítiques.



Grau de Perill 2 - Moderat



Tendència: Perill d'allaus constant →
enDiumenge 26 11 2023



Plaques de vent



Estabilitat del mantell de neu: **pobre**
freqüència: **algunes**
Mida d'allau: **petita**

El problema de neu ventada recent ha d'avaluar-se amb atenció.

El dissabte, amb el vent del nord-oest molt fort, es formaran plaques de vent ben visibles especialment en canals i cubetes i darrere dels canvis abruptes de pendent. Les plaques de vent majoritàriament de mida petita poden desencadenar-se ja al pas d'un sol muntanyenc sobretot en vessants obacs molt inclinats en cotes altes i a l'alta muntanya. Els indrets perillosos són força rars. Al nord, els indrets perillosos són una mica més freqüents. Atenció al perill de ser arrossegats per una allau sobre penya-segats. Actualment, el servei de predicció d'allaus té informació limitada. Per tant, s'ha d'avaluar detingudament el perill d'allaus local.

Mantell de neu

El dissabte caurà una mica de neu en alguns sectors. En general no hi ha prou neu per la pràctica dels esports d'hivern.

Amb les temperatures suaus i la radiació solar, en els darrers dos dies s'ha format una crosta superficial, especialment en vessants assolats inclinats en totes les cotes, i també en vessants obacs per sota dels 2400 m aproximadament.

Tendència

El problema de neu ventada recent requereix atenció.

Grau de Perill 2 - Moderat



Límit del bosc

Tendència: Perill d'allaus constant
enDiumenge 26 11 2023



Plaques de vent



Límit del bosc

Estabilitat del mantell de neu: **pobre**
freqüència: **algunes**
Mida d'allau: **mitjana**



Capa feble persistent



2400m

Estabilitat del mantell de neu: **pobre**
freqüència: **poques**
Mida d'allau: **gran**

A conseqüència de la neu recent i el vent molt fort, augment del perill d'allaus. Atenció al problema de neu ventada recent.

El dissabte, amb la neu recent i el vent del nord-oest molt fort, es formaran plaques de vent inestables especialment en canals i cubetes i darrere dels canvis abruptes de pendent. Les plaques de vent friables poden desencadenar-se ja al pas d'un sol muntanyenc en totes les orientacions en cotes altes i a l'alta muntanya. Als sectors que limiten amb els afectats per grau de perill 3 (marcat), els indrets perillosos són més freqüents.

Capas febles persistents: De manera aïllada les allaus poden implicar les capes més profundes del mantell de neu i atènyer dimensions força grans, sobretot en vessants obacs inclinats a l'alta muntanya.

A més del perill de ser enterrat per una allau, cal tenir en compte també el perill de ser arrossegat cap a una trampa del terreny.

Actualment, el servei de predicció d'allaus té informació limitada. Per tant, s'ha d'avaluar detingudament el perill d'allaus local.

Mantell de neu

Patrons de perill

pp.6: neu freda i incohesiva i vent

pp.1: capa feble persistent

En una zona àmplia en el període fins el dissabte cauran de 10 a 20 cm de neu, localment més. La neu recent i les plaques de vent són inestables per sobre del límit del bosc. La neu recent i les plaques de vent es dipositaran a sobre de capes toves en vessants obacs protegits del vent en altitud. Al mantell de neu hi ha capes febles de cristalls facetats sobretot per sobre dels 2400 m aproximadament.

Tendència

El problema de neu ventada recent és la principal font de perill.