

## Grau de Perill 2 - Moderat



**Tendència: Perill d'allaus constant** →  
en Divendres 08 12 2023



Lliscaments



Estabilitat del mantell de neu: **molt pobre**

freqüència: **poques**

Mida d'allau: **mitjana**

El problema de lliscaments basals és la principal font de perill.

Són encara possibles allaus de lliscament basal i purgues de mida petita i mitjana a totes les cotes. Evitar les zones amb esquerdes de lliscament basal.

Les plaques de vent dels darrers dies s'han lligat força bé amb la neu vella. Alguns indrets perillosos es troben especialment als vessants obacs molt inclinats per sobre dels 2400 m aproximadament.

### Mantell de neu

Patrons de perill

pp.2: Lliscaments

El gruix de neu és superior a la mitjana per aquestes dates. El mantell de neu és àmpliament estable. El mantell de neu esdevindrà progressivament humit.

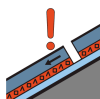
### Tendència

El perill d'allaus romandrà invariable.

## Grau de Perill 2 - Moderat



**Tendència: Perill d'allaus constant** →  
 en Divendres 08 12 2023

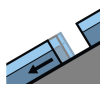


Capa feble persistent



2200m

Estabilitat del mantell de neu: **pobre**  
 freqüència: **poques**  
 Mida d'allau: **gran**



Lliscaments



2400m

Estabilitat del mantell de neu: **molt pobre**  
 freqüència: **poques**  
 Mida d'allau: **mitjana**



Plaques de vent



2400m

Estabilitat del mantell de neu: **pobre**  
 freqüència: **algunes**  
 Mida d'allau: **mitjana**

Les capes febles persistents i les allaus de lliscament requereixen atenció.

Les capes febles a la neu vella poden ser desencadenades especialment amb sobrecàrregues fortes en zones de transició de mantell prim a gruixut, com per exemple a l'entrada de canals i cubetes. Això es dona en vessants molt inclinats per sobre dels 2200 m aproximadament. Les allaus poden atènyer mides grans de manera aïllada. Es recomana una elecció meticulosa de l'itinerari.

A més hi ha un perill apreciable d'allaus de lliscament basal que no s'ha de menystenir. Això es dona en vessants herbosos inclinats per sota dels 2400 m aproximadament. Evitar les zones amb esquerdes de lliscament basal.

Les plaques de vent més recents són inestables sobretot en orientacions nord-oest a fins a l'est pel nord per sobre dels 2400 m aproximadament. Precaució sobretot prop de les carenes.

### Mantell de neu

**Patrons de perill**

pp.4: fred després de càlid /càlid després de fred

pp.2: lliscaments

A la part central del mantell de neu hi ha capes febles de cristalls facetats sobretot per sobre dels 2200 m aproximadament. Les noves acumulacions de neu ventada descansen a sobre de capes toves sobretot en vessants obacs prop de les carenes en cotes altes i a l'alta muntanya.

El gruix de neu és superior a la mitjana per aquestes dates.

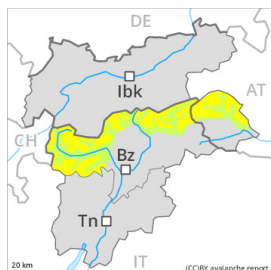
### Tendència

El perill d'allaus romandrà invariable.

## Grau de Perill 2 - Moderat



**Tendència: Perill d'allaus constant** →  
 en Divendres 08 12 2023



Capa feble persistent



Estabilitat del mantell de neu: **pobre**  
 freqüència: **poques**  
 Mida d'allau: **gran**



Plaques de vent



Estabilitat del mantell de neu: **pobre**  
 freqüència: **algunes**  
 Mida d'allau: **mitjana**

### La neu ventada i les capes febles persistents requereixen atenció.

Les capes febles a la neu vella poden ser desencadenades especialment amb sobrecàrregues fortes en zones de transició de mantell prim a gruixut, com per exemple a l'entrada de canals i cubetes. Això es dona en vessants molt inclinats per sobre dels 2400 m aproximadament. Les allaus poden atènyer mides grans de manera aïllada.

Les plaques de vent ja no del tot recents són en part encara inestables sobretot en orientacions nord-oest a fins a l'est pel nord per sobre dels 2400 m aproximadament. Precaució sobretot prop de les carenes.

Als vessants herbosos inclinats, són encara possibles allaus de lliscament basal de mida petita i, localment, mitjana. Això es dona especialment als sectors amb molta neu.

### Mantell de neu

**Patrons de perill**

pp.7: zones de poca neu en entorns amb molta neu

pp.6: neu freda i incohesiva i vent

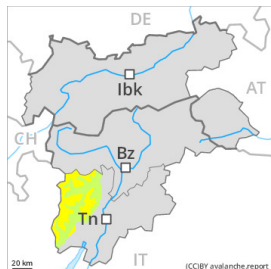
A la part central del mantell de neu hi ha capes febles de cristalls facetats sobretot per sobre dels 2400 m aproximadament. Les noves acumulacions de neu ventada i les menys recents descansen a sobre de capes toves sobretot en vessants obacs en altitud. La neu recent i les plaques de vent descansen a sobre d'una crosta per sota dels 2600 m aproximadament.

La part inferior del mantell és humida, especialment per sota dels 2400 m aproximadament.

### Tendència

El perill d'allaus romandrà invariable.

## Grau de Perill 2 - Moderat



**Tendència: Perill d'allaus constant** →  
en Divendres 08 12 2023



Plaques de vent



Estabilitat del mantell de neu: **pobre**  
freqüència: **algunes**  
Mida d'allau: **mitjana**

Atenció al problema de neu ventada. En alçada la situació d'allaus és en alguns casos delicat en alguns indrets.

En els darrers dies s'han format plaques de vent en totes les orientacions. Aquestes han d'avaluar-se amb cautela en totes les orientacions per sobre dels 2200 m aproximadament. Precaució sobretot prop de les carenes, a canals i cubetes. Fins i tot un únic excursionista pot en alguns indrets desencadenar allaus, també de mida mitjana.

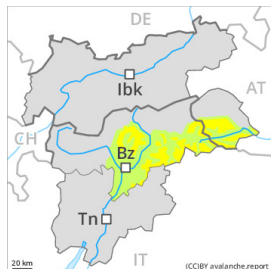
### Mantell de neu

Els gruixos de neu varien molt per sobre del límit del bosc per la influència del vent. Les condicions del temps han afavorit un afebliment del mantell de neu sobretot als vessants molt inclinats. Les plaques de vent recents i antigues descansen a sobre d'una superfície desfavorable del mantell de neu vella en totes les orientacions en cotes altes. Els "whumpfs" i les fissures que propaguen al passar confirmen l'estructura desfavorable del mantell de neu.

### Tendència

Atenció al problema de neu ventada.

## Grau de Perill 2 - Moderat



**Tendència: Perill d'allaus constant** →  
en Divendres 08 12 2023



Plaques de vent



Estabilitat del mantell de neu: **pobre**  
freqüència: **algunes**  
Mida d'allau: **mitjana**

### El problema de neu ventada requereix atenció.

Les noves i les menys recents acumulacions de neu ventada romanen en part inestables per sobre dels 2400 m aproximadament. Indrets perillosos es troben sobretot prop de les carenes i també en cubetes, canals i darrere de canvis sobtats de pendent. Les allaus són com a mínim de mida mitjana.

### Mantell de neu

#### Patrons de perill

pp.6: neu freda i incohesiva i vent

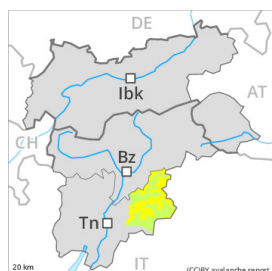
Les noves acumulacions de neu ventada i les menys recents descansen a sobre de capes toves sobretot en vessants obacs en altitud. La neu vella és majoritàriament estable. La neu recent i les plaques de vent descansen a sobre d'una crosta per sota dels 2600 m aproximadament. A causa de la crosta de gel hi ha el perill de relliscar i caure als vessants inclinats. El mantell de neu és extremadament variable en pocs metres. Els gruixos de neu varien molt per sobre del límit del bosc per la influència del vent.

A cotes baixes i mitges: La part inferior del mantell és humida. En general no hi ha prou neu per la pràctica dels esports d'hivern.

### Tendència

El problema de neu ventada requereix atenció.

## Grau de Perill 2 - Moderat



**Tendència: Perill d'allaus constant** →  
enDivendres 08 12 2023



Plaques de vent



Estabilitat del mantell de neu: **pobre**  
freqüència: **algunes**  
Mida d'allau: **mitjana**

### Atenció al problema de neu ventada.

En els darrers dies s'han format plaques de vent en totes les orientacions. Aquestes han d'avaluar-se amb cautela en totes les orientacions per sobre dels 2200 m aproximadament. Precaució sobretot prop de les carenes, a canals i cubetes. Fins i tot un únic excursionista pot en alguns indrets desencadenar allaus, també de mida mitjana.

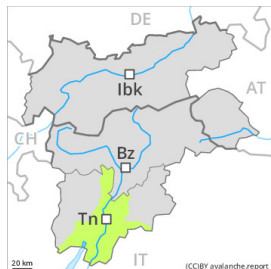
### Mantell de neu

Els gruixos de neu varien molt per sobre del límit del bosc per la influència del vent. Les condicions del temps han afavorit un afebliment del mantell de neu sobretot als vessants molt inclinats. Les plaques de vent recents i antigues descansen a sobre d'una superfície desfavorable del mantell de neu vella en totes les orientacions en cotes altes. Els "whumpfs" i les fissures que propaguen al passar confirmen l'estructura desfavorable del mantell de neu.

### Tendència

Atenció al problema de neu ventada.

## Grau de Perill 1 - Feble



**Tendència: Perill d'allaus constant** →  
en Divendres 08 12 2023



Plaques de vent



Estabilitat del mantell de neu: **regular**  
freqüència: **poques**  
Mida d'allau: **petita**

En totes les orientacions en totes les cotes en general no hi ha prou neu per la pràctica dels esports d'hivern.

Els indrets perillosos aïllats es troben en terreny inclinat a l'alta muntanya i també en canals, cubetes i darrere de canvis abruptes de pendent per sobre dels 2000 m aproximadament. Les allaus poden en alguns indrets ser desencadenades sobretot per una sobrecàrrega forta, però majoritàriament mantenir petites dimensions.

### Mantell de neu

A tots els sectors en totes les cotes en general no hi ha prou neu per la pràctica dels esports d'hivern. En alguns indrets són presents de 10 a 20 cm de neu, localment més.

### Tendència

Perill feble (1) d'allaus.