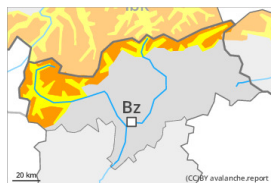




## Grau de Perill 3 - Marcat



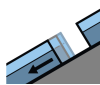
Tendència: perill d'allaus en disminució  
en Dissabte 16 12 2023



Plaques de vent



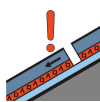
Estabilitat del mantell de neu: **pobre**  
freqüència: **algunes**  
Mida d'allau: **mitjana**



Lliscaments



Estabilitat del mantell de neu: **molt pobre**  
freqüència: **poques**  
Mida d'allau: **mitjana**



Capa feble persistent



Estabilitat del mantell de neu: **regular**  
freqüència: **poques**  
Mida d'allau: **gran**

### El problema de neu ventada és la principal font de perill. Atenció al problema de lliscaments basals.

Les plaques de vent més recents són inestables en totes les orientacions. Precaució sobretot per sobre dels 2200 m aproximadament, i també en cubetes, canals i darrere de canvis abruptes de pendent. Les allaus poden desencadenar-se amb facilitat i assolir mida mitjana. Els indrets perillosos i la probabilitat de desencadenament augmentaran amb l'altitud. Les fissures que propaguen al passar són possibles senyals de perill

Hi ha perill d'allaus de lliscament basal i de purgues de neu humida. Això es dona en vessants inclinats per sota dels 2400 m aproximadament.

Les capes febles a la neu vella poden ser desencadenades especialment amb sobrecàrregues fortes sobretot en zones de transició de mantell prim a gruixut, com per exemple a l'entrada de canals i cubetes. Això es dona en vessants molt inclinats per sobre dels 2200 m aproximadament. Les allaus poden atènyer mides grans de manera aïllada.

## Mantell de neu

### Patrons de perill

pp.6: neu freda i incohesiva i vent

pp.2: lliscaments

Han caigut en una zona extensa de 10 a 20 cm de neu per sobre dels 1000 m aproximadament, localment més. El vent serà en alguns casos fort, especialment a l'est a la cresta principal dels Alps. Amb la neu recent i el vent del quadrant nord-oest, s'han format plaques de vent en alguns casos de mida gran.

Acumulacions de neu ventada més recents descansen a sobre de capes toves en totes les orientacions en cotes altes i a l'alta muntanya. A la part central del mantell de neu hi ha capes febles de cristalls facetats

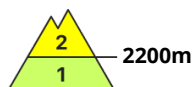


sobretot per sobre dels 2200 m aproximadament.

## Tendència

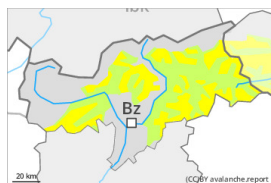
Amb la pujada de temperatures, durant els propers dies el mantell de neu s'assentarà. Amb la fi de les precipitacions, progressiu afebliment del perill d'allaus de lliscament basal.

## Grau de Perill 2 - Moderat



**Tendència: Perill d'allaus constant** →

enDissabte 16 12 2023



Plaques de vent



Estabilitat del mantell de neu: **pobre**

freqüència: **algunes**

Mida d'allau: **mitjana**



Capa feble persistent



Estabilitat del mantell de neu: **regular**

freqüència: **poques**

Mida d'allau: **mitjana**

### La neu ventada i les capes febles persistents requereixen atenció.

Les plaques de vent recents i antigues són inestables per sobre dels 2200 m aproximadament. Les allaus són com a mínim de mida mitjana i ja poden ser desencadenades per un sol muntanyenc. Precaució sobretot prop de les carenes, a canals i cubetes. Als sectors que limiten amb els afectats per grau de perill 3 (marcat) els indrets perillosos són més nombrosos.

Les capes febles a la neu vella poden ser desencadenades de manera molt aïllada sobretot en zones de transició de mantell prim a gruixut, com per exemple a l'entrada de canals i cubetes. Això es dona en vessants obacs molt inclinats per sobre dels 2400 m aproximadament, sobretot al nord. Les allaus poden atènyer mides mitjanes.

Als vessants inclinats, són possibles allaus de lliscament basal com a mínim de mida petita per sota dels 2000 m aproximadament.

### Mantell de neu

#### Patrons de perill

pp.6: neu freda i incohesiva i vent

pp.7: zones de poca neu en entorns amb molta neu

Amb el vent del nord- oest de fort a molt fort , es formaran plaques de vent. Aquestes darreres descansen a sobre de capes toves en totes les orientacions en altitud.

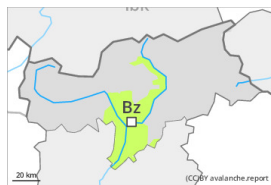
A la part central del mantell de neu hi ha capes febles de cristalls facetats sobretot per sobre dels 2400 m aproximadament.

### Tendència

El perill d'allaus romandrà invariable. Les condicions del temps afavoriran un gradual assentament de les plaques de vent.



## Grau de Perill 1 - Feble



**Tendència: Perill d'allaus constant** →  
enDissabte 16 12 2023



Plaques de vent



Límit del bosc

Estabilitat del mantell de neu: **pobre**  
freqüència: **poques**  
Mida d'allau: **petita**

### El problema de neu ventada requereix atenció.

Les noves acumulacions de neu ventada han de ser avaluades acuradament. Els indrets perillosos es troben sobretot prop de les carenes i també en cubetes, canals i darrere de canvis sobtats de pendent. Les allaus són com a mínim de mida petita.

### Mantell de neu

Les acumulacions de neu ventada es formaran sobretot prop de les carenes, en canals i cubetes i en altitud. Els gruixos de neu varien molt per sobre del límit del bosc per la influència del vent.

### Tendència

Atenció al problema de neu ventada recent.