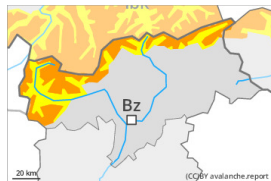


Grado Pericolo 3 - Marcato



Tendenza: Pericolo valanghe in diminuzione
 per Sabato il 16.12.2023



Neve ventata



Snowpack stability: **scarsa**
 Stabilità del manto nevoso: **alcuni**
 Dimensioni valanghe: **medium**



Valanghe di slittamento



Snowpack stability: **molto scarsa**
 Stabilità del manto nevoso: **pochi**
 Dimensioni valanghe: **medium**



Strati deboli persistenti



Snowpack stability: **discreta**
 Stabilità del manto nevoso: **pochi**
 Dimensioni valanghe: **large**

La neve ventata è la principale fonte di pericolo. Attenzione alla neve slittante.

Gli accumuli di neve ventata di più recente formazione sono instabili a tutte le esposizioni. Attenzione soprattutto al di sopra dei 2200 m circa, come pure nelle conche, nei canaloni e dietro ai cambi di pendenza. Le valanghe possono facilmente subire un distacco e raggiungere dimensioni medie. I punti pericolosi e la probabilità di distacco aumenteranno con l'altitudine. Le fessure che si formano quando si calpesta la coltre di neve sono possibili segnali di pericolo.

Sussiste il pericolo di valanghe per scivolamento di neve e colate umide. Ciò sui pendii ripidi al di sotto dei 2400 m circa.

Soprattutto nelle zone di passaggio da poca a molta neve come p.es. all'ingresso di conche e canaloni, gli strati deboli presenti nella neve vecchia possono distaccarsi soprattutto con un forte sovraccarico. Ciò sui pendii molto ripidi al di sopra dei 2200 m circa. Le valanghe possono raggiungere grandi dimensioni a livello isolato.

Manto nevoso

Situazione tipo

st.6: neve fresca fredda a debole coesione e vento

st.2: valanga per scivolamento di neve

Sono caduti diffusamente da 10 a 20 cm di neve al di sopra dei 1000 m circa, localmente anche di più. Il vento sarà in parte forte, specialmente nelle regioni orientali sulla cresta principale delle Alpi. Con neve fresca e vento proveniente dai quadranti nord occidentali si sono formati accumuli di neve ventata in parte di grandi dimensioni. Gli ultimi accumuli di neve ventata poggiano su strati soffici a tutte le esposizioni ad alta quota e in alta montagna. Soprattutto al di sopra dei 2200 m circa, nella parte centrale del manto



nevoso si trovano strati fragili a cristalli angolari.

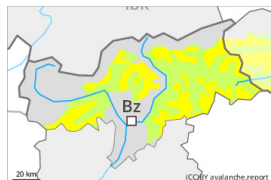
Tendenza

Con il rialzo termico, nei prossimi giorni il manto nevoso si assesterà. Con il cessare delle precipitazioni, progressivo calo del pericolo di valanghe per scivolamento di neve.

Grado Pericolo 2 - Moderato



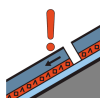
Tendenza: Pericolo valanghe stabile →
 per Sabato il 16.12.2023



Neve ventata



Snowpack stability: **scarsa**
 Stabilità del manto nevoso: **alcuni**
 Dimensioni valanghe: **medium**



Strati deboli persistenti



Snowpack stability: **discreta**
 Stabilità del manto nevoso: **pochi**
 Dimensioni valanghe: **medium**

La neve ventata e la neve vecchia a debole coesione richiedono attenzione.

Gli accumuli di neve ventata nuovi e meno recenti sono instabili al di sopra dei 2200 m circa. Le valanghe sono per lo più di dimensioni medie e già distaccabili da un singolo appassionato di sport invernali. Attenzione soprattutto nelle zone in prossimità delle creste, nelle conche e nei canali. Nelle regioni confinanti con quelle interessate dal grado di pericolo 3 "marcato" i punti pericolosi sono più numerosi.

Soprattutto nelle zone di passaggio da poca a molta neve come p.es. all'ingresso di conche e canali, gli strati deboli presenti nella neve vecchia possono distaccarsi a livello molto isolato. Ciò sui pendii ombreggiati molto ripidi al di sopra dei 2400 m circa, soprattutto nelle regioni settentrionali. Le valanghe possono raggiungere dimensioni medie.

Sui pendii ripidi, sono possibili valanghe per scivolamento di neve per lo più di piccole dimensioni al di sotto dei 2000 m circa.

Manto nevoso

Situazione tipo

st.6: neve fresca fredda a debole coesione e vento

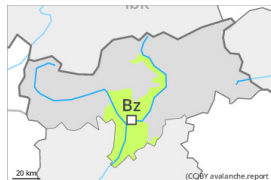
st.7: zone con poca neve durante inverni ricchi di neve

Con vento da forte a tempestoso proveniente da nord ovest si formeranno accumuli di neve ventata. Questi ultimi poggiano su strati soffici a tutte le esposizioni in quota. Soprattutto al di sopra dei 2400 m circa, nella parte centrale del manto nevoso si trovano strati fragili a cristalli angolari.

Tendenza

Il pericolo di valanghe rimarrà invariato. Le condizioni meteo favoriranno un graduale assestamento degli accumuli di neve ventata.

Grado Pericolo 1 - Debole



Tendenza: Pericolo valanghe stabile →
per Sabato il 16.12.2023



Neve ventata



Linea del bosco

Snowpack stability: **scarsa**

Stabilità del manto nevoso: **pochi**

Dimensioni valanghe: **small**

La neve ventata richiede attenzione.

I nuovi accumuli di neve ventata devono essere valutati con attenzione. I punti pericolosi si trovano soprattutto nelle zone in prossimità delle creste come pure nelle conche, nei canali e dietro ai cambi di pendenza. Le valanghe sono per lo più di piccole dimensioni.

Manto nevoso

Gli accumuli di neve ventata si formeranno soprattutto nelle zone in prossimità delle creste, nelle conche e nei canali e in quota. L'innevamento è estremamente variabile a seconda dell'azione del vento al di sopra del limite del bosco.

Tendenza

Attenzione alla neve ventata recente.