

Degré de danger 3 - Marqué



Limite de la forêt

Tendance: Diminution du danger d'avalanche
 le Dimanche 17 12 2023

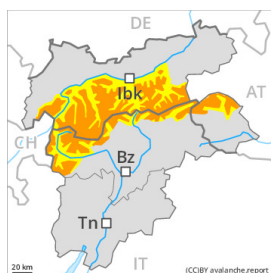


Neige soufflée
 (Neige ventée)



Limite de la forêt

Snowpack stability: **poor**
 Frequency: **some**
 Avalanche size: **medium**



Avalanches de glissement
 (Avalanches de fond)



2400m

Snowpack stability: **very poor**
 Frequency: **few**
 Avalanche size: **medium**



Neige ancienne
 (Sous-couche fragile persistante)



2200m

Snowpack stability: **fair**
 Frequency: **few**
 Avalanche size: **large**

Neige récemment soufflée constituant le danger principal. Attention à la neige glissante.

Les accumulations de neige soufflée fraîches sont fragiles à toutes les expositions. Prudence surtout au-dessus de la limite de la forêt comme dans les combes, couloirs et derrière les ruptures de terrain. Des avalanches peuvent être facilement déclenchées et atteindre une taille moyenne. Les endroits dangereux et la probabilité de déclenchement augmentent avec l'altitude. Des fissures lors du passage sur le manteau neigeux peuvent attirer l'attention sur le danger.

Il existe un danger d'avalanches de glissement et de coulées humides. Ceci sur les pentes raides en dessous d'environ 2400 m.

Des couches fragiles dans la neige ancienne peuvent être déclenchées notamment avec une surcharge importante, surtout aux transitions entre les endroits peu enneigés et les endroits très enneigés, notamment à l'entrée des combes et des couloirs. Ceci sur les pentes très raides au-dessus d'environ 2200 m. Des avalanches peuvent atteindre une grande taille de manière isolée.

Manteau neigeux

Modèles de danger

md.6: froid, neige légère et vent

md.2: neige glissante

Il est tombé au-dessus d'environ 1000 m en général de 5 à 10 cm de neige, localement plus. Le vent souffle



partiellement fortement. Des accumulations de neige soufflée en partie grandes se sont formées avec la neige fraîche et le vent de secteur nord. Des accumulations plus récentes de neige soufflée reposent sur des couches meubles à toutes les expositions à haute altitude et en haute montagne. Au milieu du manteau neigeux des couches fragiles ayant subi une métamorphose constructive à grains anguleux sont présentes, surtout au-dessus d'environ 2200 m.

Tendance

Avec le réchauffement le manteau neigeux se tasse dans les prochains jours. Avec le réchauffement la probabilité de déclenchement d'avalanches de neige meuble mouillée augmente temporairement surtout sur les pentes très raides au soleil.

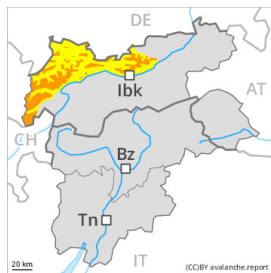
Degré de danger 3 - Marqué



Limite de la forêt

Tendance: danger d'avalanche constant

le Dimanche 17 12 2023



Neige soufflée
(Neige ventée)

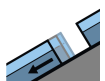


Limite de la forêt

Snowpack stability: **poor**

Frequency: **some**

Avalanche size: **medium**



Avalanches de glissement
(Avalanches de fond)



2400m

Snowpack stability: **very poor**

Frequency: **few**

Avalanche size: **medium**

Neige récemment soufflée constituant le danger principal. Attention à la neige glissante.

La neige fraîche et en particulier les accumulations de neige soufflée très larges se formant avec le vent du nord parfois fort doivent être évaluées avec précaution à toutes les expositions au-dessus de la limite de la forêt. Des amateurs de sports d'hiver seuls peuvent facilement déclencher des avalanches, pouvant atteindre une taille moyenne. Des fissures lors du passage sur le manteau neigeux sont des signes d'alarme qui attirent l'attention sur le danger.

En outre il existe un danger d'avalanches de glissement. Ceci sur les pentes raides herbeuses en dessous d'environ 2400 m.

Des couches fragiles dans la neige ancienne peuvent encore être déclenchées de manière très isolée, surtout aux transitions entre les endroits peu enneigés et les endroits très enneigés, notamment à l'entrée des combes et des couloirs. Ceci sur les pentes très raides au-dessus d'environ 2200 m. Des avalanches peuvent atteindre une grande taille.

Manteau neigeux

Modèles de danger

md.6: froid, neige légère et vent

md.2: neige glissante

Dans les derniers jours il est tombé en général au-dessus d'environ 1000 m de 20 à 30 cm de neige, localement plus. Le vent parfois fort transporte la neige fraîche. Des accumulations récentes de neige soufflée reposent sur des couches meubles à toutes les expositions au-dessus de la limite de la forêt. Dans le manteau neigeux des couches fragiles ayant subi une métamorphose constructive à grains anguleux sont présentes, surtout au-dessus d'environ 2200 m. Le manteau neigeux ancien est mouillé, surtout à basse et moyenne altitude.



Tendance

Avec le réchauffement marqué les accumulations de neige soufflée se stabilisent, notamment à haute altitude et en haute montagne. Avec le réchauffement des avalanches de neige meuble humide sont possibles surtout sur les pentes très raides au soleil.

Degré de danger 2 - Limité



Tendance: Augmentation du danger d'avalanche
leDimanche 17 12 2023

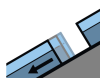


Neige soufflée
(Neige ventée)



Limite de la forêt

Snowpack stability: **poor**
Frequency: **some**
Avalanche size: **medium**



Avalanches de
glissement
(Avalanches de
fond)



Snowpack stability: **very poor**
Frequency: **some**
Avalanche size: **medium**

Neige glissante constituant le danger principal. Attention à la neige récemment soufflée.

Des avalanches de glissement de moyenne taille sont toujours possibles. Ceci sur les pentes raides herbeuses.

Les accumulations de neige soufflée fraîches sont partiellement fragiles sur les pentes raides à l'ombre. Prudence surtout au-dessus de la limite de la forêt comme dans les combes, couloirs et derrière les ruptures de terrain. Les endroits dangereux sont recouverts de neige fraîche et ainsi difficilement identifiables.

Manteau neigeux

Modèles de danger

md.2: neige glissante

md.6: froid, neige légère et vent

Il est tombé en général au-dessus d'environ 1000 m 10 cm de neige. Des accumulations plus récentes de neige soufflée reposent sur des couches meubles surtout sur les pentes à proximité des crêtes à l'ombre en altitude. Elles sont recouvertes de neige fraîche et donc difficilement identifiables. Le manteau neigeux ancien est mouillé, surtout à basse et moyenne altitude.

Tendance

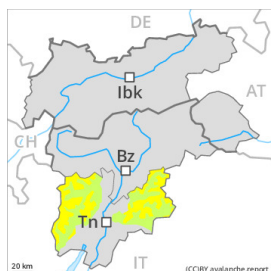
Augmentation progressive du danger d'avalanches de glissement avec le réchauffement.

Degré de danger 2 - Limité



Tendance: danger d'avalanche constant →

leDimanche 17 12 2023



Neige soufflée
(Neige ventée)



Snowpack stability: **poor**

Frequency: **some**

Avalanche size: **medium**



Neige ancienne
(Sous-couche fragile persistante)



Snowpack stability: **fair**

Frequency: **few**

Avalanche size: **medium**

Neige récemment soufflée à évaluer avec précaution.

Le vent a transporté la neige fraîche et la neige ancienne. Les accumulations de neige soufflée devraient être évaluées avec prudence à toutes les expositions au-dessus d'environ 2200 m. Des avalanches sont en partie de taille moyenne et déjà déclenchables par un seul amateur de sports d'hiver. Prudence surtout à proximité des crêtes, dans les combes et couloirs.

Des couches fragiles dans la neige ancienne peuvent être déclenchées de manière très isolée par des amateurs de sports d'hiver isolés, surtout aux transitions entre les endroits peu enneigés et les endroits très enneigés. Ceci surtout sur les pentes très raides exposées au nord-ouest, au nord et au nord-est surtout au-dessus d'environ 2400 m.

Manteau neigeux

Modèles de danger

md.6: froid, neige légère et vent

Des accumulations de neige soufflée supplémentaires se forment avec la neige fraîche et le vent de nord modéré à fort jeudi à toutes les expositions. Des accumulations de neige soufflée reposent sur des couches meubles surtout sur les pentes à l'ombre en altitude. Les accumulations récentes et déjà plus anciennes de neige soufflée sont détectables en général facilement mais facilement déclenchables surtout à leur périphérie.

Au milieu du manteau neigeux des couches fragiles ayant subi une métamorphose constructive à grains anguleux sont présentes, surtout au-dessus d'environ 2400 m. Des couches fragiles dans la neige ancienne ne sont que difficilement identifiables.

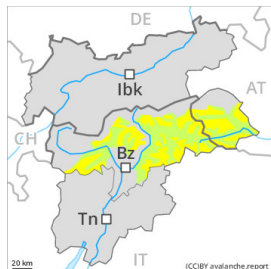
Tendance

Les conditions météorologiques favorisent un progressif tassement des accumulations de neige soufflée. Avec le réchauffement la probabilité de déclenchement d'avalanches de neige meuble humide augmente



un peu surtout sur les pentes très raides au soleil à moyenne et haute altitude.

Degré de danger 2 - Limité



Tendance: danger d'avalanche constant →
leDimanche 17 12 2023



Neige soufflée
(Neige ventée)



Snowpack stability: **poor**
Frequency: **some**
Avalanche size: **medium**

Neige soufflée à surveiller.

Les accumulations de neige soufflée fraîches et relativement anciennes sont fragiles au-dessus d'environ 2200 m. Des avalanches sont généralement de taille moyenne et déjà déclençables par un seul amateur de sports d'hiver. Prudence surtout à proximité des crêtes, dans les combes et couloirs. Dans les régions adjacentes au degré de danger 3, "marqué" les endroits dangereux sont plus fréquents.

Des couches fragiles dans la neige ancienne peuvent être déclenchées de manière très isolée, surtout aux transitions entre les endroits peu enneigés et les endroits très enneigés, notamment à l'entrée des combes et des couloirs. Ceci sur les pentes très raides à l'ombre au-dessus d'environ 2400 m, notamment au nord. Les endroits dangereux sont plutôt rares. Des avalanches peuvent atteindre une taille moyenne.

Manteau neigeux

Modèles de danger

md.6: froid, neige légère et vent

md.7: zones avec peu de neige à côté des zones enneigées

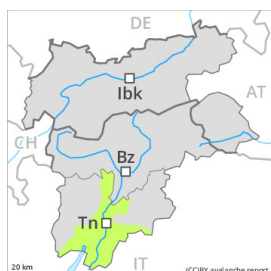
Des accumulations de neige soufflée se forment avec le vent de nord-ouest fort à tempétueux. Celles-ci reposent sur des couches meubles à toutes les expositions en altitude.

Au milieu du manteau neigeux des couches fragiles ayant subi une métamorphose constructive à grains anguleux sont présentes, surtout au-dessus d'environ 2400 m.

Tendance

Les conditions météorologiques favorisent un progressif tassement des accumulations de neige soufflée. Avec le réchauffement la probabilité de déclenchement d'avalanches de neige meuble mouillée augmente temporairement surtout sur les pentes très raides au soleil.

Degré de danger 1 - Faible



Tendance: danger d'avalanche constant →

leDimanche 17 12 2023



Neige soufflée
(Neige ventée)



Limite de la forêt

Snowpack stability: **fair**

Frequency: **few**

Avalanche size: **small**

Neige soufflée à surveiller.

Les accumulations récentes et déjà plus anciennes de neige soufflée sont à évaluer prudemment. Vendredi les accumulations de neige soufflée se sont encore développées. Des avalanches sont généralement petites mais déjà facilement déclenchables par un seul amateur de sports d'hiver. Les endroits dangereux se situent surtout dans les combes et couloirs au-dessus de la limite de la forêt.

Manteau neigeux

Modèles de danger

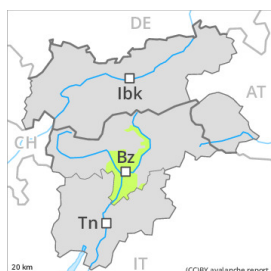
md.6: froid, neige légère et vent

On trouve suivant l'influence du vent des hauteurs de neiges très différentes au-dessus de la limite de la forêt. Les différentes accumulations de neige soufflée sont parfois mal liées avec la neige ancienne.

Tendance

Le danger d'avalanches subsiste.

Degré de danger 1 - Faible



Tendance: danger d'avalanche constant →

leDimanche 17 12 2023



Neige soufflée
(Neige ventée)



Limite de la forêt

Snowpack stability: **poor**

Frequency: **few**

Avalanche size: **small**

Neige soufflée à surveiller.

Les accumulations récentes de neige soufflée sont à évaluer prudemment. Les endroits dangereux se situent surtout à proximité des crêtes ainsi que dans les combes, couloirs et derrière les ruptures de terrain. Des avalanches sont généralement petites.

Manteau neigeux

Les accumulations de neige soufflée se forment surtout à proximité des crêtes, dans les combes et couloirs et en altitude. On trouve suivant l'influence du vent des hauteurs de neiges très différentes au-dessus de la limite de la forêt.

Tendance

Attention à la neige récemment soufflée.