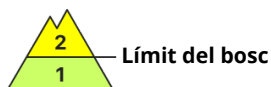
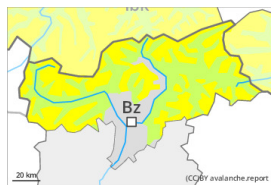


Grau de Perill 2 - Moderat



Tendència: perill d'allaus en augment
enDiumenge 07 01 2024



Plaques de vent



Límit del bosc

Estabilitat del mantell de neu: **pobre**
freqüència: **algunes**
Mida d'allau: **mitjana**

En el transcurs de la jornada lleuger augment del perill d'allaus. El problema de neu ventada recent requereix atenció.

Durant la tarda, amb la neu recent i el vent en augment progressiu, es formaran plaques de vent en alguns casos inestables per sobre del límit del bosc. Precaució sobretot prop de les carenes en cubetes, canals i darrere de canvis abruptes de pendent. Els indrets perillosos són difícils de reconèixer amb mala visibilitat.

A més hi ha un perill latent d'allaus de lliscament basal, especialment en vessants inclinats orientats a est, sud i oest per sota dels 2600 m aproximadament. Les allaus de lliscament basal són de manera aïllada de mida en general gran. Això es dona als sectors amb molta neu. Precaució a les zones amb esquerdes de lliscament basal.

Mantell de neu

Patrons de perill

pp.6: neu freda i incohesiva i vent

pp.2: lliscaments

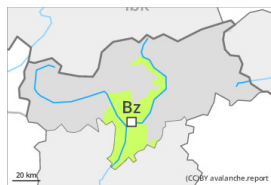
En una zona àmplia cauran de 10 a 30 cm de neu. Tarda: El vent serà moderat en alguns sectors. Les plaques de vent més recents descansen a sobre de capes toves en altitud. Aquestes en alguns casos poden desencadenar-se fàcilment.

La neu recent es dipositarà localment a sobre de gebre de superfície prop del límit del bosc. La neu recent dels darrers dies descansa a sobre d'una crosta en totes les orientacions per sota dels 2600 m aproximadament. El mantell de neu vell és estable en molts indrets.

Tendència

A conseqüència de la neu recent i el vent, augment del perill d'allaus. Fins al diumenge cauran en una zona extensa de 20 a 40 cm de neu per sobre dels 1000 m aproximadament, localment més. Les noves acumulacions de neu ventada poden desencadenar-se fàcilment.

Grau de Perill 1 - Feble



Tendència: Perill d'allaus constant →
enDiumenge 07 01 2024



Plaques de vent



^ Límit del bosc

Estabilitat del mantell de neu: **pobre**
freqüència: **poques**
Mida d'allau: **petita**

El perill d'allaus augmentarà lleugerament al llarg del dia. El problema de neu ventada recent requereix atenció.

Durant la tarda, amb la neu recent i el vent en augment progressiu, es formaran plaques de vent majoritàriament de mida petita per sobre del límit del bosc. Aquestes darreres poden, de manera aïllada, desencadenar-se. Precaució sobretot prop de les carenes en cubetes, canals i darrere de canvis abruptes de pendent. Els indrets perillosos són difícils de reconèixer amb mala visibilitat. A causa de la superfície dura del mantell de neu hi ha el perill de rrelliscar i caure als vessants inclinats.

Mantell de neu

Patrons de perill

pp.6: neu freda i incohesiva i vent

Cauran de 10 a 30 cm de neu per sobre dels 1000 m aproximadament. Vespre i primera meitat de la nit: El vent serà moderat en alguns sectors. La neu recent i les plaques de vent es dipositaran a sobre d'una crosta sobretot en vessants assolellats en cotes altes.

Tendència

El problema de neu ventada recent requereix atenció.