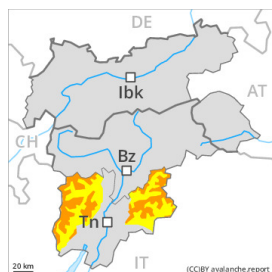


## Grau de Perill 3 - Marcat



**Tendència: Perill d'allaus constant** →  
enDiumenge 07 01 2024



Plaques de vent



límit del bosc

Estabilitat del mantell de neu: **molt pobre**  
freqüència: **algunes**  
Mida d'allau: **mitjana**



Neu recent



Estabilitat del mantell de neu: **pobre**  
freqüència: **algunes**  
Mida d'allau: **mitjana**

### Atenció a la neu recent i la neu ventada.

La neu recent i les plaques de vent dels darrers dies han de ser avaluades amb cautela en totes les orientacions per sobre del límit del bosc. Amb el vent fort, es formaran noves plaques de vent. Aquests indrets perillosos es troben sobretot en les transicions de mantell prim a gruixut, com per exemple a l'entrada de canals i cubetes i també als vessants amb plaques de vent. La neu recent i les plaques de vent poden, de manera aïllada, desencadenar-se al pas d'un sol muntanyenc. Sobretot per sobre del límit del bosc, aquests indrets perillosos són més generalitzats.

### Mantell de neu

**Patrons de perill**

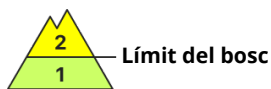
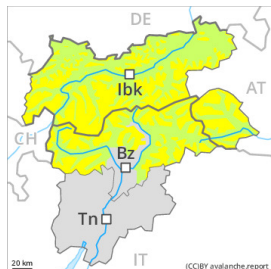
pp.6: neu freda i incohesiva i vent

En una zona àmplia han caigut en una zona extensa de 20 a 30 cm de neu, localment més. En el període fins el dissabte cauran de 10 a 20 cm de neu per sobre dels 1000 m aproximadament. El vent serà de moderat a fort localment. Els gruixos de neu varien molt per sobre del límit del bosc per la influència del vent. Les plaques de vent més recents no es lligaran bé amb la neu vella en totes les orientacions i per sobre del límit del bosc.

### Tendència

El vent serà fort en una zona àmplia. Atenció a la neu recent i la neu ventada.

## Grau de Perill 2 - Moderat



**Tendència: perill d'allaus en augment**  
enDiumenge 07 01 2024



Plaques de vent



Límit del bosc

Estabilitat del mantell de neu: **pobre**  
freqüència: **algunes**  
Mida d'allau: **mitjana**

En el transcurs de la jornada lleuger augment del perill d'allaus. El problema de neu ventada recent requereix atenció.

Durant la tarda, amb la neu recent i el vent en augment progressiu, es formaran plaques de vent en alguns casos inestables per sobre del límit del bosc. Precaució sobretot prop de les carenes en cubetes, canals i darrere de canvis abruptes de pendent. Els indrets perillosos són difícils de reconèixer amb mala visibilitat.

A més hi ha un perill latent d'allaus de lliscament basal, especialment en vessants inclinats orientats a est, sud i oest per sota dels 2600 m aproximadament. Les allaus de lliscament basal són de manera aïllada de mida en general gran. Això es dona als sectors amb molta neu. Precaució a les zones amb esquerdes de lliscament basal.

## Mantell de neu

**Patrons de perill**

pp.6: neu freda i incohesiva i vent

pp.2: lliscaments

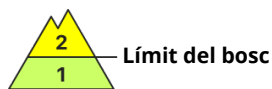
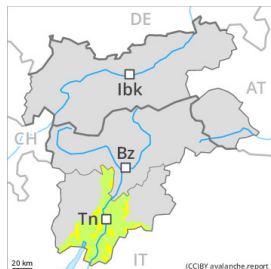
En una zona àmplia cauran de 10 a 30 cm de neu. Tarda: El vent serà moderat en alguns sectors. Les plaques de vent més recents descansen a sobre de capes toves en altitud. Aquestes en alguns casos poden desencadenar-se fàcilment.

La neu recent es dipositarà localment a sobre de gebre de superfície prop del límit del bosc. La neu recent dels darrers dies descansa a sobre d'una crosta en totes les orientacions per sota dels 2600 m aproximadament. El mantell de neu vell és estable en molts indrets.

## Tendència

A conseqüència de la neu recent i el vent, augment del perill d'allaus. Fins al diumenge cauran en una zona extensa de 20 a 40 cm de neu per sobre dels 1000 m aproximadament, localment més. Les noves acumulacions de neu ventada poden desencadenar-se fàcilment.

## Grau de Perill 2 - Moderat



**Tendència: perill d'allaus en augment**  
enDiumenge 07 01 2024



Plaques de vent



Límit del bosc

Estabilitat del mantell de neu: **pobre**  
freqüència: **algunes**  
Mida d'allau: **mitjana**

### Atenció a la neu recent i la neu ventada.

La neu recent i les plaques de vent dels darrers dies han de ser avaluades amb cautela en totes les orientacions per sobre del límit del bosc. Amb el vent fort, es formaran noves plaques de vent. Aquests indrets perillosos es troben sobretot en les transicions de mantell prim a gruixut, com per exemple a l'entrada de canals i cubetes i també als vessants amb plaques de vent. La neu recent i les plaques de vent poden, de manera aïllada, desencadenar-se al pas d'un sol muntanyenc. Sobretot per sobre del límit del bosc, aquests indrets perillosos són més generalitzats.

### Mantell de neu

#### Patrons de perill

pp.6: neu freda i incohesiva i vent

En una zona àmplia han caigut en una zona extensa de 20 a 30 cm de neu, localment més. En el període fins el dissabte cauran de 10 a 20 cm de neu per sobre dels 1300 m aproximadament. El vent serà de moderat a fort localment. Els gruixos de neu varien molt per sobre del límit del bosc per la influència del vent. Les plaques de vent més recents no es lligaran bé amb la neu vella en totes les orientacions i per sobre del límit del bosc. En cotes baixes i mitges només hi ha una mica de neu.

### Tendència

El vent serà fort en una zona àmplia. Atenció a la neu recent i la neu ventada.

## Grau de Perill 1 - Feble



**Tendència: Perill d'allaus constant** →  
enDiumenge 07 01 2024



Plaques de vent



^  
Límit del bosc

Estabilitat del mantell de neu: **pobre**  
freqüència: **poques**  
Mida d'allau: **petita**

El perill d'allaus augmentarà lleugerament al llarg del dia. El problema de neu ventada recent requereix atenció.

Durant la tarda, amb la neu recent i el vent en augment progressiu, es formaran plaques de vent majoritàriament de mida petita per sobre del límit del bosc. Aquestes darreres poden, de manera aïllada, desencadenar-se. Precaució sobretot prop de les carenes en cubetes, canals i darrere de canvis abruptes de pendent. Els indrets perillosos són difícils de reconèixer amb mala visibilitat. A causa de la superfície dura del mantell de neu hi ha el perill de rrelliscar i caure als vessants inclinats.

## Mantell de neu

**Patrons de perill**

pp.6: neu freda i incohesiva i vent

Cauran de 10 a 30 cm de neu per sobre dels 1000 m aproximadament. Vespre i primera meitat de la nit: El vent serà moderat en alguns sectors. La neu recent i les plaques de vent es dipositaran a sobre d'una crosta sobretot en vessants assolellats en cotes altes.

## Tendència

El problema de neu ventada recent requereix atenció.