



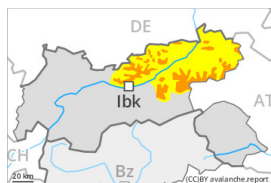
## Grau de Perill 3 - Marcat



Límit del bosc

Tendència: Perill d'allaus constant

enDilluns 08 01 2024



Plaques de vent



Límit del bosc

Estabilitat del mantell de neu: molt pobre

freqüència: algunes

Mida d'allau: mitjana



Plaques de vent



Límit del bosc

Estabilitat del mantell de neu: molt pobre

freqüència: poques

Mida d'allau: mitjana

El problema de neu ventada recent requereix atenció. Les noves acumulacions de neu ventada poden desencadenar-se fàcilment.

El problema de neu ventada recent és la principal font de perill. Amb la neu recent i el vent en augment progressiu, es formaran plaques de vent fàcilment desencadenables. Això es dona prop del límit del bosc i per sobre del límit del bosc. Precaució sobretot prop de les carenes en cubetes, canals i darrere de canvis abruptes de pendent. El nombre i la dimensió dels indrets perillosos augmentaran amb l'altitud. Els indrets perillosos són difícils de reconèixer amb mala visibilitat.

A més hi ha un perill latent d'allaus de lliscament basal, especialment en vessants inclinats orientats a est, sud i oest per sota dels 2600 m aproximadament. Les allaus de lliscament basal són de manera aïllada de mida en general gran. Precaució a les zones amb esquerdes de lliscament basal.

## Mantell de neu

Patrons de perill

pp.6: neu freda i incohesiva i vent

pp.2: lliscaments

Dissabte: Han caigut en una zona extensa de 20 a 30 cm de neu per sobre dels 1000 m aproximadament, localment més. Diumenge: Cauran fins a 20 cm de neu a totes les cotes. El vent serà moderat en alguns sectors. Les plaques de vent més recents es dipositaran a sobre de capes toves. Aquestes poden desencadenar-se fàcilment.

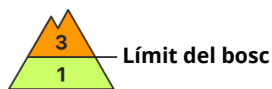
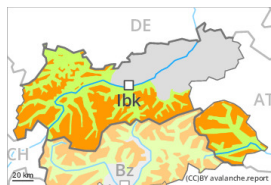
La neu recent descansa localment a sobre de gebre de superfície prop del límit del bosc. La neu recent de la darrera setmana descansa a sobre d'una crosta en totes les orientacions per sota dels 2600 m aproximadament. El mantell de neu vell és estable en molts indrets.

## Tendència

Les plaques de vent més recents romanen inestables.



## Grau de Perill 3 - Marcat



Tendència: Perill d'allaus constant  
enDilluns 08 01 2024



Plaques de vent



Límit del bosc

Estabilitat del mantell de neu: **molt pobre**  
freqüència: **algunes**  
Mida d'allau: **mitjana**

El problema de neu ventada recent requereix atenció. Les noves acumulacions de neu ventada poden desencadenar-se fàcilment.

El problema de neu ventada recent és la principal font de perill. Amb la neu recent i el vent en augment progressiu, es formaran plaques de vent fàcilment desencadenables sobretot per sobre del límit del bosc. Precaució sobretot prop de les carenes en cubetes, canals i darrere de canvis abruptes de pendent. El nombre i la dimensió dels indrets perillosos augmentaran amb l'altitud. Els indrets perillosos són difícils de reconèixer amb mala visibilitat.

A més hi ha un perill latent d'allaus de lliscament basal, especialment en vessants inclinats orientats a est, sud i oest per sota dels 2600 m aproximadament. Les allaus de lliscament basal són de manera aïllada de mida en general gran. Això es dona als sectors amb molta neu. Precaució a les zones amb esquerdes de lliscament basal.

## Mantell de neu

### Patrons de perill

pp.6: neu freda i incohesiva i vent

pp.2: lliscaments

Dissabte: Han caigut en una zona extensa de 20 a 30 cm de neu per sobre dels 1000 m aproximadament, localment més. Diumenge: Al nord cauran en una zona extensa de 10 a 20 cm de neu a totes les cotes. Caurà una mica de neu al sud. El vent serà moderat en alguns sectors. Les plaques de vent més recents es dipositaran a sobre de capes toves. Aquestes poden desencadenar-se fàcilment.

La neu recent descansa localment a sobre de gelbre de superfície prop del límit del bosc. La neu recent de la darrera setmana descansa a sobre d'una crosta en totes les orientacions per sota dels 2600 m aproximadament. El mantell de neu vell és estable en molts indrets.

## Tendència

Les plaques de vent més recents romanen inestables.