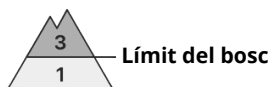




Grau de Perill 3 - Marcat



Tendència: perill d'allaus en disminució
en Divendres 19 01 2024

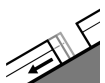


Plaques de vent



Límit del bosc

Estabilitat del mantell de neu: **pobre**
freqüència: **moltes**
Mida d'allau: **mitjana**



Lliscaments



2600m

Estabilitat del mantell de neu: **molt pobre**
freqüència: **poques**
Mida d'allau: **mitjana**

El problema de neu ventada recent és la principal font de perill.

Les noves acumulacions de neu ventada es dipositaran a sobre d'una superfície desfavorable del mantell de neu vella. Aquestes darreres poden ser desencadenades al pas d'un sol muntanyenc per sobre del límit del bosc. Això es dona també prop del límit del bosc. Les plaques de vent són clarament identificables pel muntanyenc expert. Aquestes si és possible s'haurien d'evitar. Els indrets perillosos són força freqüents. Aquests indrets perillosos es troben sobretot en canals i cubetes de totes les orientacions, però de manera aïllada també prop de les carenes. Les allaus són de mida mitjana. Atenció al perill de ser arrossegats per una allau sobre penya-segats.

A més són més possibles de manera aïllada allaus de lliscament basal, especialment en vessants inclinats orientats a est, sud i oest per sota dels 2600 m aproximadament. Les allaus de lliscament basal són de manera aïllada de mida en general gran, especialment als sectors amb molta neu. Evitar les zones amb esquerdes de lliscament basal.

Mantell de neu

Patrons de perill

pp.6: neu freda i incohesiva i vent

Cauran de 5 a 15 cm de neu. En el transcurs de la jornada, amb la neu recent i el vent del quadrant oest fort, es formaran plaques de vent addicionals en particular en canals i cubetes i darrere dels canvis abrutes de pendent. Les plaques de vent més recents es dipositaran a sobre d'una superfície desfavorable del mantell de neu vella.

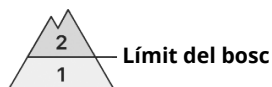
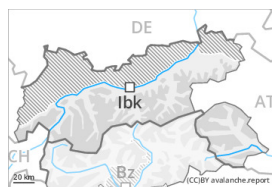
La part inferior del mantell és majoritàriament estable. Els gruixos de neu varien molt per sobre del límit del bosc per la influència del vent. El mantell de neu és extremadament variable en pocs metres. La calor causarà una lleugera humidificació del mantell de neu en particular en cotes baixes i mitges.

Tendència



Les plaques de vent més recents es lligaran lentament amb la neu vella. Lleuger afebliment del perill d'allaus de neu seca.

Grau de Perill 2 - Moderat



Tendència: Perill d'allaus constant →
en Divendres 19 01 2024



Plaques de vent



Límit del bosc

Estabilitat del mantell de neu: **pobre**
freqüència: **algunes**
Mida d'allau: **mitjana**

Noves acumulacions de neu ventada són en general fàcilment identificables i propenses al desencadenament.

Les noves acumulacions de neu ventada es dipositaran a sobre d'una superfície desfavorable del mantell de neu vella. Aquestes darreres poden en part fàcilment desencadenar-se per sobre del límit del bosc. Això es dona també prop del límit del bosc. Els indrets perillosos es troben sobretot prop de carenes, cubetes i canals de totes les orientacions. Les plaques de vent són clarament identificables pel muntanyenc expert. Aquestes si és possible s'haurien d'evitar. Les allaus són de manera aïllada de mida mitjana. Les petites allaus poden arrossegar i fer caure un practicant d'esports d'hivern.

A més són més possibles de manera molt aïllada allaus de llicament basal, especialment en vessants inclinats orientats a est, sud i oest per sota dels 2600 m aproximadament. Les allaus de lliscament basal són de manera aïllada de mida en general gran, especialment als sectors amb molta neu. Evitar les zones amb esquerdes de lliscament basal.

Mantell de neu

Patrons de perill

pp.6: neu freda i incohesiva i vent

En una zona àmplia cauran fins a 5 cm de neu per sobre dels 1200 m aproximadament, localment més. Al nord cauran fins a 10 cm de neu per sobre dels 1200 m aproximadament. A partir de la matinada, amb el vent del quadrant oest de moderat a fort, es formaran plaques de vent addicionals. Les plaques de vent més recents descansen a sobre d'una superfície desfavorable del mantell de neu vella.

La part inferior del mantell és majoritàriament estable. Els gruixos de neu varien molt per sobre del límit del bosc per la influència del vent. El mantell de neu és extremadament variable en pocs metres.

Tendència

Caurà una mica de neu localment. Les plaques de vent més recents romanen inestables.