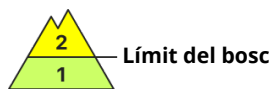
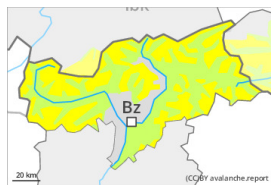




## Grau de Perill 2 - Moderat



Tendència: Perill d'allaus constant  
en Dissabte 20 01 2024



Plaques de vent



Límit del bosc

Estabilitat del mantell de neu: **pobre**  
freqüència: **algunes**  
Mida d'allau: **mitjana**

### Noves acumulacions de neu ventada són per l'ull entrenat fàcilment identificables però propenses al desencadenament.

Les noves acumulacions de neu ventada i les menys recents poden, en alguns casos, ser desencadenades al pas d'un sol muntanyenc per sobre del límit del bosc. Això es dona també prop del límit del bosc. Els indrets perillosos es troben sobretot prop de carenes, cubetes i canals de totes les orientacions. Les plaques de vent són clarament identificables pel muntanyenc expert. Aquestes si és possible s'haurien d'evitar. Les allaus són en part de mida mitjana. Les petites allaus poden arrossegar i fer caure un practicant d'esports d'hivern.

A més són més possibles de manera molt aïllada allaus de llicament basal, especialment en vessants inclinats orientats a est, sud i oest per sota dels 2600 m aproximadament. Les allaus de lliscament basal són de manera aïllada de mida en general gran, especialment als sectors amb molta neu. Evitar les zones amb esquerdes de lliscament basal.

## Mantell de neu

### Patrons de perill

pp.6: neu freda i incohesiva i vent

En alguns sectors des del dimecres han caigut fins a 15 cm de neu, localment més. En una zona àmplia cauran en una zona extensa de 5 a 10 cm de neu, localment més. Les plaques de vent augmentaran de mida addicionalment amb el vent amb ratxes fortes. Les plaques de vent descansen a sobre d'una superfície desfavorable del mantell de neu vella.

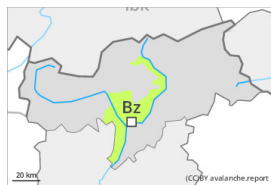
La part inferior del mantell és majoritàriament estable. Els gruixos de neu varien molt per sobre del límit del bosc per la influència del vent. El mantell de neu és extremadament variable en pocs metres.

## Tendència

Atenció al problema de neu ventada recent. Les plaques de vent romanen inestables.



## Grau de Perill 1 - Feble



**Tendència: Perill d'allaus constant** →  
enDissabte 20 01 2024



Plaques de vent



Límit del bosc

Estabilitat del mantell de neu: **pobre**  
freqüència: **poques**  
Mida d'allau: **petita**

### El problema de neu ventada requereix atenció.

Les noves acumulacions de neu ventada i les menys recents poden, de manera aïllada, desencadenar-se, especialment als seus marges. Precaució sobretot prop de les carenes en cubetes, canals i darrere de canvis abruptes de pendent. Les allaus són com a mínim de mida petita.

### Mantell de neu

**Patrons de perill**

pp.6: neu freda i incohesiva i vent

En una zona àmplia cauran fins a 5 cm de neu, localment més. Acumulacions de neu ventada descansen a sobre de capes toves sobretot en vessants obacs inclinats. El mantell de neu vell és més aviat estable.

### Tendència

El problema de neu ventada requereix atenció.