

Grau de Perill 2 - Moderat



Tendència: Perill d'allaus constant →
enDiumenge 21 01 2024



Plaques de vent



Estabilitat del mantell de neu: **pobre**
freqüència: **algunes**
Mida d'allau: **mitjana**

Acumulacions de neu ventada són en alguns casos propenses al desencadenament.

Acumulacions de neu ventada més recents poden, en alguns casos, ser desencadenades al pas d'un sol muntanyenc per sobre dels 2200 m aproximadament. Els indrets perillosos es troben en particular als vessants molt inclinats orientats a oest, nord i est per sobre dels 2200 m aproximadament, sobretot prop de les carenes, a canals i cubetes. Les plaques de vent són clarament identificables pel muntanyenc expert. Aquestes si és possible s'haurien d'evitar. Les allaus són com a mínim només de mida petita. Les petites allaus poden arrossegar i fer caure un practicant d'esports d'hivern.

Amb la radiació solar, als vessants assolellats extremadament inclinats són possibles algunes allaus de neu seca sense cohesió de mida petita.

A més són encara més possibles de manera molt aïllada allaus de llicament basal, especialment en vessants inclinats orientats a est, sud i oest per sota dels 2600 m aproximadament, especialment als sectors amb molta neu. Evitar les zones amb esquerdes de llicament basal.

Mantell de neu

Patrons de perill

pp.6: neu freda i incohesiva i vent

Les condicions són hivernals. Des del dimecres han caigut fins a 20 cm de neu, localment més. El vent ha transportat la neu recent. Les plaques de vent més recents descansen a sobre d'una superfície desfavorable del mantell de neu vella. Aquestes es lligaran lentament amb la neu vella sobretot en vessants obacs inclinats.

La part inferior del mantell consisteix en cristalls facetats. Esto ocorre sobre todo en las zonas con menos nieve, alejadas de la cresta alpina principal. El mantell de neu és extremadament variable en pocs metres per sobre del límit del bosc.

A cotes baixes i mitges: La part inferior del mantell és humida, amb una superfície formada per neu de feble cohesió.

Tendència



Les plaques de vent romanen en part inestables sobretot en vessants obacs molt inclinats.

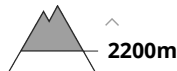
Grau de Perill 2 - Moderat



Tendència: Perill d'allaus constant →
enDiumenge 21 01 2024



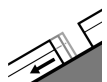
Neu recent



Estabilitat del mantell de neu: **pobre**

freqüència: **algunes**

Mida d'allau: **mitjana**



Lliscaments



Estabilitat del mantell de neu: **molt pobre**

freqüència: **poques**

Mida d'allau: **mitjana**

Acumulacions de neu ventada han quedat en part nevades i, per tant, difícils d'identificar.

Les plaques de vent inestables dels darrers dies han quedat en part nevades i, per tant, difícils d'identificar. Els indrets perillosos es troben prop de carenes, en canals i cubetes per sobre dels 2200 m aproximadament. Són desfavorables especialment els vessants obacs,. Les allaus poden en alguns indrets ser desencadenades al pas d'un muntanyenc i assolir mida mitjana. Es recomana una elecció meticulosa de l'itinerari. Els vessants molt inclinats han de ser avaluats amb cautela. Atenció al perill de ser arrossegats per una allau sobre penya-segats.

Amb la radiació solar, als vessants assolellats extremadament inclinats són d'esperar allaus de neu seca sense cohesió de mida petita i, localment, mitjana.

A més són més possibles de manera aïllada allaus de lliscament basal, especialment en vessants inclinats orientats a est, sud i oest per sota dels 2600 m aproximadament. Les allaus de lliscament basal són de manera aïllada de mida en general gran, especialment als sectors amb molta neu. Evitar les zones amb esquerdes de lliscament basal.

Mantell de neu

Patrons de perill

pp.6: neu freda i incohesiva i vent

pp.2: lliscaments

Les condicions són hivernals. Han caigut de 10 a 20 cm de neu, localment més. El vent ha estat de vegades de moderat a fort.

El lligam entre les diverses plaques de vent és localment desfavorable. Les plaques de vent a vegades tapades de neu recent dels darrers dies es lligaran lentament amb la neu vella en vessants obacs. La part inferior del mantell és majoritàriament estable. El mantell de neu és extremadament variable en pocs metres per sobre del límit del bosc.

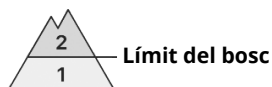
A cotes baixes i mitges: La part inferior del mantell és humida, amb una superfície formada per neu de feble cohesió que reposa sobre una crosta.



Tendència

Les plaques de vent tapades de neu recent es lligaran lentament amb la neu vella. Aquestes romanen en part inestables en altitud.

Grau de Perill 2 - Moderat



Tendència: Perill d'allaus constant →
enDiumenge 21 01 2024



Plaques de vent



Límit del bosc

Estabilitat del mantell de neu: **pobre**
freqüència: **algunes**
Mida d'allau: **mitjana**

Les acumulacions de neu ventada més recents representen la principal font de perill.

La mica de neu recent i en particular les plaques de vent a vegades gruixudes haurien de ser avaluades amb cautela en totes les orientacions i per sobre del límit del bosc. Les noves acumulacions de neu ventada es lligaran lentament amb la neu vella. Aquestes darreres poden ser desencadenades fàcilment al pas d'un sol muntanyenc. Les allaus són com a mínim de mida mitjana.

Els indrets perillosos es troben sobretot prop de carenes, cubetes i canals de totes les orientacions. Les plaques de vent a vegades de mida gran són clarament identificables pel muntanyenc expert. Aquestes s'haurien d'evitar sempre que sigui possible.

Mantell de neu

Patrons de perill

pp.6: neu freda i incohesiva i vent

En una zona àmplia des del dimecres han caigut de 15 a 30 cm de neu per sobre dels 1500 m aproximadament, localment més. Acumulacions de neu ventada més recents no s'han lligat bé amb la neu vella per sobre del límit del bosc. Els gruixos de neu varien molt per la influència del vent. La part inferior del mantell és majoritàriament estable.

Tendència

El perill d'allaus romandrà invariable.

Grau de Perill 1 - Feble



Tendència: Perill d'allaus constant →
enDiumenge 21 01 2024



Plaques de vent



Límit del bosc

Estabilitat del mantell de neu: **pobre**
freqüència: **poques**
Mida d'allau: **petita**

El problema de neu ventada és la principal font de perill.

Les acumulacions de neu ventada més recents poden ser desencadenades al pas d'un sol muntanyenc. Precaució sobretot prop de les carenes en cubetes, canals i darrere de canvis abruptes de pendent. Les allaus són com a mínim de mida petita.

Mantell de neu

Patrons de perill

pp.6: neu freda i incohesiva i vent

Les plaques de vent dels darrers dies no s'han lligat bé amb la neu vella. Les noves acumulacions de neu ventada poden desencadenar-se fàcilment de manera accidental o, aïlladament, de manera natural.

Tendència

Les plaques de vent representen la principal font de perill. El perill d'allaus romandrà invariable.



Grau de Perill 1 - Feble



Tendència: Perill d'allaus constant →
enDiumenge 21 01 2024



Plaques de vent



Límit del bosc

Estabilitat del mantell de neu: **pobre**
freqüència: **poques**
Mida d'allau: **petita**

El problema de neu ventada requereix atenció.

Les noves acumulacions de neu ventada i les menys recents poden, de manera aïllada, desencadenar-se, especialment als seus marges. Precaució sobretot prop de les carenes en cubetes, canals i darrere de canvis abruptes de pendent. Les allaus són com a mínim de mida petita.

Mantell de neu

Patrons de perill

pp.6: neu freda i incohesiva i vent

En una zona àmplia han caigut fins a 5 cm de neu, localment més. Acumulacions de neu ventada descansen a sobre de capes toves sobretot en vessants obacs inclinats. El mantell de neu vell és més aviat estable.

Tendència

El problema de neu ventada requereix atenció.