





Grau de Perill 2 - Moderat

**Tendència: perill d'allaus en disminució**

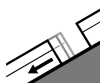
enDilluns 29 01 2024



Plaques de vent



2400m

Estabilitat del mantell de neu: **pobre**freqüència: **algunes**Mida d'allau: **mitjana**

Lliscaments



2600m

Estabilitat del mantell de neu: **molt pobre**freqüència: **poques**Mida d'allau: **mitjana**

La neu ventada i les allaus de lliscament requereixen atenció.

Amb la neu recent i el vent del quadrant nord-oest fort, s'han format plaques de vent abundants en altitud. Les allaus poden ser desencadenades com a mínim per una sobrecàrrega forta i assolir mida mitjana. En altitud la probabilitat de desencadenament és major. Indrets perillosos es troben als vessants amb plaques de vent per sobre dels 2400 m aproximadament. Precaució sobretot en vessants molt inclinats prop de les carenes a l'alta muntanya.

Són possibles noves allaus de lliscament basal, de manera aïllada també grans. Això es dona especialment en vessants herbosos inclinats per sota dels 2600 m aproximadament. Evitar les zones amb esquerdes de lliscament basal.

Mantell de neu

Patrons de perill

pp.6: neu freda i incohesiva i vent

pp.2: lliscaments

A cotes altes i a zones d'alta muntanya:

El vent del nord-oest ha transportat molta neu. A la part superior del mantell de neu hi ha capes febles inestables. La part inferior del mantell és majoritàriament estable.

A cotes baixes i mitges:

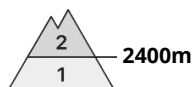
La neu vella és molt humida, amb una crosta de regel sovint portant a la superfície. En el transcurs de la jornada la calor causarà una lleugera humidificació del mantell de neu. Això es dona en vessants assolellats molt inclinats.

Tendència

Les condicions són majoritàriament favorables.



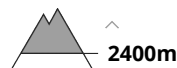
Grau de Perill 2 - Moderat



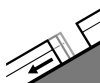
Tendència: **perill d'allaus en disminució**
enDilluns 29 01 2024



Plaques de vent



Estabilitat del mantell de neu: **pobre**
freqüència: **algunes**
Mida d'allau: **petita**



Lliscaments



Estabilitat del mantell de neu: **molt pobre**
freqüència: **poques**
Mida d'allau: **mitjana**

Les condicions són favorables en molts sectors.

Amb el vent del quadrant nord-oest amb ratxes fortes, s'han format plaques de vent en alguns casos inestables. Aquests es troben sobretot en vessants orientats a nord-oest pel nord fins a l'est per sobre dels 2400 m aproximadament. Precaució sobretot en vessants molt inclinats prop de les carenes a l'alta muntanya. Les allaus poden atènyer mides mitjanes de manera aïllada.

Són possibles noves allaus de lliscament basal, especialment en vessants inclinats orientats a est, sud i oest per sota dels 2600 m aproximadament. Evitar les zones amb esquerdes de lliscament basal.

Mantell de neu

Patrons de perill

pp.6: neu freda i incohesiva i vent

pp.2: Lliscaments

A cotes altes i a zones d'alta muntanya:

El vent del nord-oest ha transportat la neu recent i, en part, també la neu vella. Les noves acumulacions de neu ventada descansen a sobre de capes toves en altitud. Aquestes són en part inestables.

La part inferior del mantell consisteix en cristalls facetats. El mantell de neu és extremadament variable en pocs metres per sobre del límit del bosc.

A cotes mitges: Matí i matinada: El mantell de neu és molt humit, amb una crosta de regel sovint portant a la superfície.

Tendència

Les condicions per les excursions són primaverals.