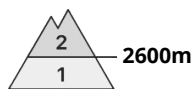
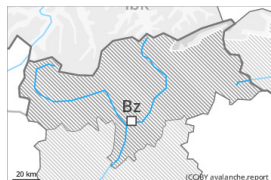




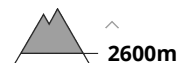
## Grau de Perill 2 - Moderat



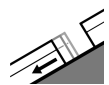
**Tendència: Perill d'allaus constant** →  
en Divendres 02 02 2024



Capa feble persistent



Estabilitat del mantell de neu: **regular**  
freqüència: **poques**  
Mida d'allau: **gran**



Lliscaments



Estabilitat del mantell de neu: **molt pobre**  
freqüència: **poques**  
Mida d'allau: **mitjana**

Les capes febles a la part superior del mantell de neu requereixen cautela. A més hi ha un perill latent d'allaus de lliscament basal.

Les capes febles a la part superior del mantell de neu poden ser desencadenades especialment amb sobrecàrregues fortes. Això es dona especialment en vessants assolellats molt inclinats per sobre dels 2600 m aproximadament. Les allaus poden atènyer mides grans de manera aïllada.

Són possibles només de manera aïllada allaus de lliscament basal, de manera aïllada també grans. Això es dona especialment en vessants herbosos inclinats per sota dels 2600 m aproximadament. Evitar les zones amb esquerdes de lliscament basal.

Amb la neu recent i el vent del quadrant nord-oest amb ratxes fortes, es formaran plaques de vent en alguns casos inestables en altitud. Alguns indrets perillosos es troben sobretot als vessants molt inclinats orientats a nord-oest, nord i est per sobre dels 2000 m aproximadament i també prop de les carenes. Les acumulacions de neu ventada menys recents no són ja inestables. Alguns indrets perillosos es troben als vessants obacs molt inclinats per sobre dels 2600 m aproximadament. Això es dona especialment prop de les carenes.

### Mantell de neu

**Patrons de perill**

pp.4: fred després de càlid /càlid després de fred

pp.2: lliscaments

En una zona àmplia cauran fins a 10 cm de neu, localment més. En alguns sectors vent del nord-oest d'intensitat forta per sobre del límit del bosc.

A la part superior del mantell de neu hi ha capes febles de cristalls facetats, especialment en vessants assolellats molt inclinats per sobre dels 2600 m aproximadament. La part inferior del mantell és majoritàriament estable.

A cotes baixes i mitges: El mantell de neu és humit, amb una crosta de regel sovint portant a la superfície.

### Tendència



Les capes febles a la part superior del mantell de neu requereixen cautela. A més hi ha un perill latent d'allaus de lliscament basal. El vent serà en alguns casos fort.



## Grau de Perill 1 - Feble



**Tendència: Perill d'allaus constant** →  
en Divendres 02 02 2024

### Les condicions són favorables en molts sectors.

Les acumulacions de neu ventada més velles no són ja inestables. Alguns indrets perillosos es troben als vessants obacs molt inclinats per sobre dels 2600 m aproximadament. Això es dona especialment prop de les carenes.

No són possibles allaus de lliscament basal, especialment en vessants inclinats orientats a est, sud i oest per sota dels 2600 m aproximadament. Evitar les zones amb esquerdes de lliscament basal.

### Mantell de neu

Caurà una mica de neu, especialment al nord. En una zona àmplia vent del nord-oest d'intensitat forta per sobre del límit del bosc.

El mantell de neu és estable en la majoria de casos.

La part inferior del mantell consisteix en cristalls facetats. El mantell de neu és extremadament variable en pocs metres per sobre del límit del bosc.

A cotes mitges i altes: Matí i matinada: El mantell de neu és humit, amb una crosta de regel sovint portant a la superfície, especialment en vessants assolats.

### Tendència

Les condicions d'allaus són favorables en molts sectors. El vent serà en alguns casos fort.