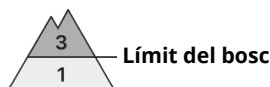






## Grau de Perill 3 - Marcat



**Tendència: perill d'allaus en augment**  
en Dissabte 10 02 2024

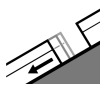


Plaques de vent



Límit del bosc

Estabilitat del mantell de neu: **pobre**  
freqüència: **algunes**  
Mida d'allau: **mitjana**



Lliscaments



2600m

Estabilitat del mantell de neu: **molt pobre**  
freqüència: **poques**  
Mida d'allau: **mitjana**

A conseqüència de la neu recent i el vent fort, augment del perill d'allaus.

Amb la neu recent i el vent del quadrant sud-oest amb ratxes molt fortes, es formaran plaques de vent inestables. Aquestes ja poden ser desencadenades al pas d'un sol muntanyenc. Les allaus són com a mínim de mida mitjana. Els indrets perillosos es troben sobretot als vessants obacs per sobre dels 2000 m aproximadament, sobretot prop de les carenes, en canals i cubetes.

Són possibles només de manera aïllada allaus de lliscament basal, sobretot de mida mitjana. Evitar les zones amb esquerdes de lliscament basal. Això es dona especialment en vessants herbosos inclinats per sota dels 2600 m aproximadament.

## Mantell de neu

Patrons de perill

pp.2: lliscaments

Cauran de 20 a 40 cm de neu per sobre dels 1400 m aproximadament, localment més. El vent amb ratxes molt fortes transportarà intensament la neu recent. Les noves acumulacions de neu ventada es dipositaran a sobre de capes toves sobretot en vessants obacs inclinats per sobre del límit del bosc. La part inferior del mantell consisteix en cristalls facetats.

## Tendència

En alguns sectors en el període fins el dissabte cauran de 10 a 15 cm de neu, localment més. El problema de neu ventada recent és la principal font de perill. Hi ha un perill latent d'allaus de lliscament basal.



## Grau de Perill 2 - Moderat



Límit del bosc

**Tendència: perill d'allaus en augment**

en Dissabte 10 02 2024



Plaques de vent



Límit del bosc

Estabilitat del mantell de neu: **pobre**freqüència: **algunes**Mida d'allau: **mitjana**

### A conseqüència de la neu recent i el vent fort, augment del perill d'allaus.

Amb la neu recent i el vent del quadrant sud-oest amb ratxes molt fortes, es formaran plaques de vent inestables. Aquestes poden, en alguns casos, ser desencadenades al pas d'un sol muntanyenc. Les allaus són en part de mida mitjana. Els indrets perillosos es troben sobretot als vessants obacs per sobre dels 2000 m aproximadament, sobretot prop de les carenes, en canals i cubetes.

Són possibles només de manera aïllada allaus de lliscament basal, però majoritàriament petites. Això es dona especialment en vessants herbosos inclinats per sota dels 2600 m aproximadament. Evitar les zones amb esquerdes de lliscament basal.

### Mantell de neu

Cauran de 5 a 15 cm de neu per sobre dels 1400 m aproximadament, localment més. El vent amb ratxes molt fortes transportarà intensament la neu recent. Les noves acumulacions de neu ventada es dipositaran a sobre de capes toves sobretot en vessants obacs inclinats per sobre del límit del bosc. La part inferior del mantell consisteix en cristalls facetats.

### Tendència

En alguns sectors en el període fins el dissabte cauran de 10 a 15 cm de neu, localment més. El problema de neu ventada recent és la principal font de perill.



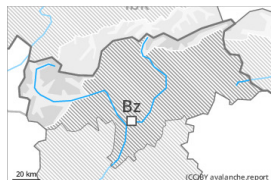
## Grau de Perill 2 - Moderat



Límit del bosc

**Tendència: Perill d'allaus constant**

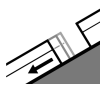
en Dissabte 10 02 2024



Plaques de vent



Límit del bosc

Estabilitat del mantell de neu: **pobre**freqüència: **algunes**Mida d'allau: **mitjana**

Lliscaments



2600m

Estabilitat del mantell de neu: **molt pobre**freqüència: **poques**Mida d'allau: **mitjana**

El problema de neu ventada recent ha d'avaluar-se amb atenció. Hi ha un perill latent d'allaus de lliscament basal.

En altitud es formaran plaques de vent en alguns casos inestables. Tals indrets perillosos es troben sobretot als vessants obacs inclinats per sobre dels 2000 m aproximadament. El nombre i la dimensió dels indrets perillosos augmentaran amb l'altitud. Allà on localment neva més, el perill d'allaus serà superior.

Són possibles només de manera aïllada allaus de lliscament basal, sobretot de mida mitjana. Evitar les zones amb esquerdes de lliscament basal. Això es dona especialment en vessants herbosos inclinats per sota dels 2600 m aproximadament.

## Mantell de neu

**Patrons de perill**

pp.6: neu freda i incohesiva i vent

pp.2: lliscaments

En una zona àmplia en el període fins el divendres cauran fins a 20 cm de neu per sobre dels 1500 m aproximadament, localment fins a 25 cm. El vent fort transportarà la neu recent. Les noves acumulacions de neu ventada es dipositaran a sobre de capes toves sobretot en vessants obacs.

La neu vella és majoritàriament estable.

## Tendència

El dissabte caurà una mica de neu en alguns sectors. El vent serà fort en una zona àmplia. Les noves acumulacions de neu ventada i les menys recents han de ser avaluades acuradament. Hi ha un perill latent d'allaus de lliscament basal.