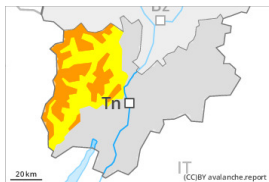


Degré de danger 3 - Marqué



Limite de la forêt

Tendance: Augmentation du danger d'avalanche
le Samedi 10 02 2024



Neige soufflée
(Neige ventée)



Limite de la forêt

Snowpack stability: **poor**
Frequency: **some**
Avalanche size: **medium**



Neige fraîche



Limite de la forêt

Snowpack stability: **poor**
Frequency: **some**
Avalanche size: **small**

Augmentation du danger d'avalanches avec la neige fraîche et le vent fort. Des avalanches spontanées de petite et moyenne taille sont possibles.

Des accumulations de neige soufflée susceptibles d'être déclenchées se forment avec la neige fraîche et le vent de secteur sud-ouest partiellement tempétueux. Elles peuvent déjà être déclenchées par un seul amateur de sports d'hiver. Les avalanches sont généralement de taille moyenne. Les endroits dangereux se situent surtout sur les pentes raides au-dessus d'environ 2000 m, ainsi que près des crêtes, combes et couloirs.

Avec la chute de neige intensive en cours de journée des coulées spontanées de neige meuble isolées sont possibles, également de taille moyenne. Les zones présentant des fissures de glissement doivent être évitées. Ceci surtout sur les pentes raides herbeuses à toutes les expositions notamment au-dessus de la limite de la forêt.

Manteau neigeux

Modèles de danger

md.6: froid, neige légère et vent

Il tombe au-dessus d'environ 2000 m de 40 à 60 cm de neige, localement plus. Le vent parfois tempétueux transporte intensivement la neige fraîche. Les accumulations récentes de neige soufflée se déposeront sur une surface de neige ancienne défavorable à toutes les expositions à toutes les altitudes. La partie inférieure du manteau neigeux a subi une métamorphose constructive.

Tendance

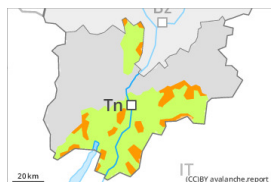
Samedi il tombera dans certaines régions de 20 à 30 cm de neige, localement plus. Neige récemment soufflée constituant le danger principal. Des avalanches spontanées de petite et moyenne taille sont possibles.

Degré de danger 3 - Marqué



Limite de la forêt

Tendance: Augmentation du danger d'avalanche
le Samedi 10 02 2024



Neige soufflée
(Neige ventée)



Limite de la forêt

Snowpack stability: **poor**
Frequency: **some**
Avalanche size: **medium**



Neige fraîche



Limite de la forêt

Snowpack stability: **poor**
Frequency: **few**
Avalanche size: **small**

Augmentation du danger d'avalanches avec la neige fraîche et le vent fort. Des avalanches spontanées en général de petite taille sont possibles.

Des accumulations de neige soufflée susceptibles d'être déclenchées se forment avec la neige fraîche et le vent de secteur sud-ouest partiellement tempétueux. Elles peuvent déjà être déclenchées par un seul amateur de sports d'hiver. Les avalanches sont généralement de taille moyenne. Les endroits dangereux se situent surtout sur les pentes raides au-dessus d'environ 2000 m, ainsi que près des crêtes, combes et couloirs.

Avec la chute de neige intensive en cours de journée des coulées spontanées de neige meuble isolées sont possibles, également de taille moyenne. Les zones présentant des fissures de glissement doivent être évitées. Ceci surtout sur les pentes raides herbeuses à toutes les expositions notamment au-dessus de la limite de la forêt.

Manteau neigeux

Modèles de danger

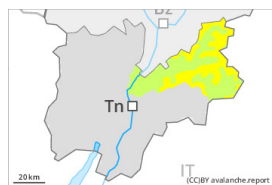
md.6: froid, neige légère et vent

Il tombe au-dessus d'environ 2000 m de 40 à 60 cm de neige, localement plus. Le vent parfois tempétueux transporte intensivement la neige fraîche. Les accumulations récentes de neige soufflée se déposeront sur une surface de neige ancienne défavorable à toutes les expositions à toutes les altitudes.

Tendance

Samedi il tombera dans certaines régions de 20 à 30 cm de neige, localement plus. Neige récemment soufflée constituant le danger principal. Des avalanches spontanées de petite et moyenne taille sont possibles.

Degré de danger 2 - Limité



Limite de la forêt

Tendance: **Augmentation du danger d'avalanche**
le Samedi 10 02 2024



Neige soufflée
(Neige ventée)



Limite de la forêt

Snowpack stability: **poor**

Frequency: **some**

Avalanche size: **medium**

Augmentation du danger d'avalanches avec la neige fraîche et le vent fort.

Des accumulations de neige soufflée susceptibles d'être déclenchées se forment avec la neige fraîche et le vent de secteur sud-ouest partiellement tempétueux. Elles peuvent déjà être déclenchées par un seul amateur de sports d'hiver. Les avalanches sont généralement de taille moyenne. Les endroits dangereux se situent surtout sur les pentes raides au-dessus d'environ 2000 m, ainsi que près des crêtes, combes et couloirs.

Avec la chute de neige intensive en cours de journée des coulées spontanées de neige meuble isolées sont possibles, également de taille moyenne. Les zones présentant des fissures de glissement doivent être évitées. Ceci surtout sur les pentes raides herbeuses à toutes les expositions notamment au-dessus de la limite de la forêt.

Manteau neigeux

Modèles de danger

md.6: froid, neige légère et vent

Il tombe au-dessus d'environ 2000 m de 10 à 30 cm de neige, localement plus. Le vent parfois tempétueux transporte intensivement la neige fraîche. Les accumulations récentes de neige soufflée se déposeront sur une surface de neige ancienne défavorable à toutes les expositions à toutes les altitudes. La partie inférieure du manteau neigeux a subi une métamorphose constructive.

Tendance

Samedi il tombera dans certaines régions de 15 à 30 cm de neige, localement plus. Neige récemment soufflée constituant le danger principal.