



## Grado di pericolo 3 - Marcato



Limite del bosco

Tendenza: pericolo valanghe in aumento  
per Sabato il 10.02.2024



Lastrone da vento

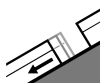


Limite del bosco

Stabilità del manto nevoso: **scarsa**

Punti pericolosi: **alcuni**

Dimensione valanga: **medie**



Valanghe di slittamento



2600m

Stabilità del manto nevoso: **molto scarsa**

Punti pericolosi: **pochi**

Dimensione valanga: **medie**

### Con neve fresca e forte vento, aumento del pericolo di valanghe.

Con neve fresca e vento in parte tempestoso proveniente dai quadranti sud occidentali si formeranno accumuli di neve ventata instabili. Essi possono subire un distacco già in seguito al passaggio di un singolo appassionato di sport invernali. Le valanghe sono per lo più di dimensioni medie. I punti pericolosi si trovano soprattutto sui pendii ombreggiati al di sopra dei 2000 m circa, soprattutto nelle zone in prossimità delle creste, nelle conche e nei canali.

Sono possibili isolate valanghe per scivolamento di neve, soprattutto di medie dimensioni. Evitare le zone con rotture da scivolamento. Ciò soprattutto sui pendii erbosi ripidi al di sotto dei 2600 m circa.

## Manto nevoso

Situazione tipo

st.2: neve da slittamento

Cadranno da 20 a 40 cm di neve al di sopra dei 1400 m circa, localmente anche di più. Il vento a tratti tempestoso rimaneggerà intensamente la neve fresca. I nuovi accumuli di neve ventata si depositeranno su strati soffici soprattutto sui pendii ripidi ombreggiati al di sopra del limite del bosco. La parte basale del manto nevoso ha subito un metamorfismo costruttivo.

## Tendenza

In alcune regioni sabato cadranno da 10 a 15 cm di neve, localmente anche di più. La neve ventata recente è la principale fonte di pericolo. Sussiste un pericolo latente di valanghe per scivolamento di neve.

## Grado di pericolo 2 - Moderato



Limite del bosco

Tendenza: **pericolo valanghe in aumento**  
per Sabato il 10.02.2024



Lastrone da  
vento



Limite del bosco

Stabilità del manto nevoso: **scarsa**

Punti pericolosi: **alcuni**

Dimensione valanga: **medie**

### Con neve fresca e forte vento, aumento del pericolo di valanghe.

Con neve fresca e vento in parte tempestoso proveniente dai quadranti sud occidentali si formeranno accumuli di neve ventata instabili. Essi possono in parte subire un distacco in seguito al passaggio di un singolo appassionato di sport invernali. Le valanghe sono in parte di dimensioni medie. I punti pericolosi si trovano soprattutto sui pendii ombreggiati al di sopra dei 2000 m circa, soprattutto nelle zone in prossimità delle creste, nelle conche e nei canali.

Sono possibili isolate valanghe per scivolamento di neve, ma per lo più solo di piccole dimensioni. Ciò soprattutto sui pendii erbosi ripidi al di sotto dei 2600 m circa. Evitare le zone con rotture da scivolamento.

### Manto nevoso

Cadranno da 5 a 15 cm di neve al di sopra dei 1400 m circa, localmente anche di più. Il vento a tratti tempestoso rimaneggerà intensamente la neve fresca. I nuovi accumuli di neve ventata si depositeranno su strati soffici soprattutto sui pendii ripidi ombreggiati al di sopra del limite del bosco. La parte basale del manto nevoso ha subito un metamorfismo costruttivo.

### Tendenza

In alcune regioni sabato cadranno da 10 a 15 cm di neve, localmente anche di più. La neve ventata recente è la principale fonte di pericolo.

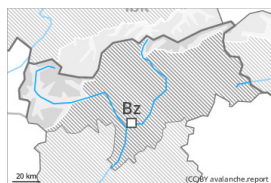
## Grado di pericolo 2 - Moderato



Limite del bosco

Tendenza: pericolo valanghe stabile

per Sabato il 10.02.2024



Lastrone da vento

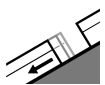


Limite del bosco

Stabilità del manto nevoso: **scarsa**

Punti pericolosi: **alcuni**

Dimensione valanga: **medie**



Valanghe di slittamento



2600m

Stabilità del manto nevoso: **molto scarsa**

Punti pericolosi: **pochi**

Dimensione valanga: **medie**

La neve ventata recente deve essere valutata con attenzione. Sussiste un pericolo latente di valanghe per scivolamento di neve.

In quota si formeranno accumuli di neve ventata in parte instabili. Tali punti pericolosi si trovano soprattutto sui pendii ombreggiati ripidi al di sopra dei 2000 m circa. Il numero e le dimensioni dei punti pericolosi aumenteranno con l'altitudine. Laddove a livello locale cadrà più neve, il pericolo di valanghe sarà superiore.

Sono possibili isolate valanghe per scivolamento di neve, soprattutto di medie dimensioni. Evitare le zone con rotture da scivolamento. Ciò soprattutto sui pendii erbosi ripidi al di sotto dei 2600 m circa.

### Manto nevoso

Situazione tipo

st.6: neve a debole coesione e vento

st.2: neve da slittamento

In molte regioni venerdì cadranno sino a 20 cm di neve al di sopra dei 1500 m circa, localmente sino a 25 cm. Il forte vento causerà il trasporto della neve fresca. I nuovi accumuli di neve ventata si depositeranno su strati soffici soprattutto sui pendii ombreggiati.

La neve vecchia è per lo più stabile.

### Tendenza

In alcune regioni, sabato cadrà un po' di neve. In molte regioni, il vento sarà forte. I nuovi accumuli di neve ventata e quelli meno recenti devono essere valutati con attenzione. Sussiste un pericolo latente di valanghe per scivolamento di neve.