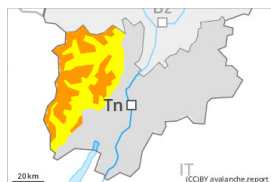


## Grau de Perill 3 - Marcat



Tendència: **Perill d'allaus constant** →  
enDiumenge 11 02 2024



Plaques de vent



Límit del bosc

Estabilitat del mantell de neu: **pobre**  
freqüència: **algunes**  
Mida d'allau: **mitjana**



Neu recent



Límit del bosc

Estabilitat del mantell de neu: **pobre**  
freqüència: **algunes**  
Mida d'allau: **mitjana**

### Atenció a la neu recent i la neu ventada.

Amb la neu recent i el vent del quadrant sud-oest amb ratxes molt fortes, es formaran plaques de vent inestables. Aquestes ja poden ser desencadenades al pas d'un sol muntanyenc. Les allaus són com a mínim de mida mitjana. Els indrets perillosos es troben sobretot als vessants inclinats per sobre dels 2000 m aproximadament, i també prop de les carenes, en canals i cubetes.

Amb la nevada intensa, en el transcurs de la jornada són possibles només de manera aïllada purgues naturals de neu sense cohesió, fins i tot de mida mitjana. Evitar les zones amb esquerdes de lliscament basal. Això es dona especialment en vessants herbosos inclinats en totes les orientacions principalment per sobre del límit del bosc.

### Mantell de neu

Patrons de perill

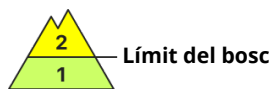
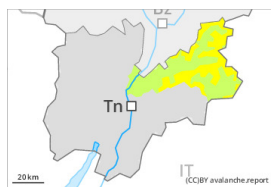
pp.6: neu freda i incohesiva i vent

En el període fins el dissabte cauran de 15 a 25 cm de neu per sobre dels 1800 m aproximadament, localment més. El vent amb ratxes molt fortes transportarà intensament la neu recent. Les noves acumulacions de neu ventada es dipositaran a sobre d'una superfície desfavorable del mantell de neu vella en totes les orientacions en totes les cotes. La part inferior del mantell consisteix en cristalls facetats.

### Tendència

Localment en el període fins el diumenge cauran de 10 a 15 cm de neu. El problema de neu ventada recent és la principal font de perill. Són possibles algunes allaus naturals com a mínim de mida petita.

## Grau de Perill 2 - Moderat



**Tendència: perill d'allaus en augment**  
enDiumenge 11 02 2024



Plaques de vent



Límit del bosc

Estabilitat del mantell de neu: **pobre**  
freqüència: **algunes**  
Mida d'allau: **mitjana**

### Atenció a la neu recent i la neu ventada.

Amb la neu recent i el vent del quadrant sud-oest amb ratxes molt fortes, es formaran plaques de vent inestables. Aquestes ja poden ser desencadenades al pas d'un sol muntanyenc. Les allaus són com a mínim de mida mitjana. Els indrets perillosos es troben sobretot als vessants inclinats per sobre dels 2000 m aproximadament, i també prop de les carenes, en canals i cubetes.

Amb la nevada intensa, en el transcurs de la jornada són possibles només de manera aïllada purgues naturals de neu sense cohesió, fins i tot de mida mitjana. Evitar les zones amb esquerdes de lliscament basal. Això es dona especialment en vessants herbosos inclinats en totes les orientacions principalment per sobre del límit del bosc.

### Mantell de neu

Patrons de perill

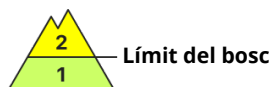
pp.6: neu freda i incohesiva i vent

En el període fins el dissabte cauran de 15 a 25 cm de neu per sobre dels 1800 m aproximadament, localment més. El vent amb ratxes molt fortes transportarà intensament la neu recent. Les noves acumulacions de neu ventada es dipositaran a sobre d'una superfície desfavorable del mantell de neu vella en totes les orientacions en totes les cotes. La part inferior del mantell consisteix en cristalls facetats.

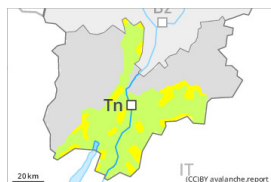
### Tendència

En el període fins el diumenge cauran de 10 a 20 cm de neu, localment més. El problema de neu ventada recent és la principal font de perill.

## Grau de Perill 2 - Moderat



Tendència: **Perill d'allaus constant**  
en Diumenge 11 02 2024



Plaques de vent



Límit del bosc

Estabilitat del mantell de neu: **pobre**  
freqüència: **algunes**  
Mida d'allau: **petita**



Neu recent



Límit del bosc

Estabilitat del mantell de neu: **pobre**  
freqüència: **poques**  
Mida d'allau: **petita**

### Atenció a la neu recent i la neu ventada.

Amb la neu recent i el vent del quadrant sud-oest amb ratxes molt fortes, es formaran plaques de vent inestables. Aquestes ja poden ser desencadenades al pas d'un sol muntanyenc. Les allaus són com a mínim de mida mitjana. Els indrets perillosos es troben sobretot als vessants inclinats per sobre dels 2000 m aproximadament, i també prop de les carenes, en canals i cubetes.

Amb la nevada intensa, en el transcurs de la jornada són possibles només de manera aïllada purgues naturals de neu sense cohesió, fins i tot de mida mitjana. Evitar les zones amb esquerdes de lliscament basal. Això es dona especialment en vessants herbosos inclinats en totes les orientacions principalment per sobre del límit del bosc.

### Mantell de neu

Patrons de perill

pp.6: neu freda i incohesiva i vent

En el període fins el dissabte cauran de 15 a 25 cm de neu per sobre dels 1800 m aproximadament, localment més. El vent amb ratxes molt fortes transportarà intensament la neu recent. Les noves acumulacions de neu ventada es dipositaran a sobre d'una superfície desfavorable del mantell de neu vella en totes les orientacions en totes les cotes.

### Tendència

En el període fins el diumenge cauran de 10 a 20 cm de neu, localment més. El problema de neu ventada recent és la principal font de perill.