



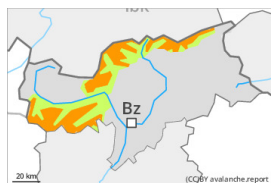
Degré de danger 3 - Marqué



Limite de la forêt

Tendance: Diminution du danger d'avalanche

le Lundi 12 02 2024

Neige soufflée
(Neige ventée)

Limite de la forêt

Snowpack stability: **poor**Frequency: **some**Avalanche size: **medium**Avalanches de glissement
(Avalanches de fond)

2600m

Snowpack stability: **very poor**Frequency: **few**Avalanche size: **medium**

Attention à la neige récemment soufflée.

Des accumulations de neige soufflée susceptibles d'être déclenchées se sont formées avec la neige fraîche et le vent de secteur sud fort surtout en altitude. Les accumulations de neige soufflée des derniers jours seront partiellement recouvertes de neige fraîche et donc difficilement identifiables. Elles peuvent déjà être déclenchées par un seul amateur de sports d'hiver. Des endroits dangereux se situent surtout sur les pentes raides à l'ombre en altitude, notamment à proximité des crêtes, dans les combes et couloirs. Des avalanches sont généralement de taille moyenne. En dessous d'environ 2400 m les endroits dangereux sont plus rares. Ici les avalanches sont plus rares et plus petites.

Des avalanches de glissement isolées sont possibles, également de taille moyenne. Les zones présentant des fissures de glissement doivent être évitées. Ceci surtout sur les pentes raides herbeuses en dessous d'environ 2600 m.

Avec la neige fraîche des avalanches de neige meuble sont à attendre, mais en général uniquement de petite taille.

Manteau neigeux

Modèles de danger

md.6: froid, neige légère et vent

md.2: neige glissante

Depuis vendredi il est tombé au-dessus d'environ 1400 m de 5 à 30 cm de neige, localement plus. Les accumulations de neige soufflée se sont encore développées avec la neige fraîche et le vent fort. Dimanche il tombera au-dessus d'environ 1300 m par régions jusqu'à 10 cm de neige, localement plus. Les accumulations récentes de neige soufflée reposent sur des couches meubles surtout sur les pentes à l'ombre au-dessus de la limite de la forêt.

La partie inférieure du manteau neigeux a subi une métamorphose constructive.



À basses et moyennes altitudes: Le manteau neigeux est assez humide.

Tendance

Neige soufflée à évaluer avec précaution. Les conditions météorologiques permettent une progressive stabilisation des accumulations de neige soufflée. Il existe un danger latent d'avalanches de glissement. Des avalanches de neige meuble sont à attendre.



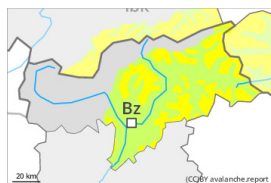
Degré de danger 2 - Limité



Limite de la forêt

Tendance: danger d'avalanche constant

le Lundi 12 02 2024

Neige soufflée
(Neige ventée)

Limite de la forêt

Snowpack stability: **poor**Frequency: **some**Avalanche size: **medium**Avalanches de
glissement
(Avalanches de
fond)

2600m

Snowpack stability: **very poor**Frequency: **few**Avalanche size: **medium**

Attention à la neige récemment soufflée. Il existe un danger latent d'avalanches de glissement.

Les accumulations de neige soufflée en partie fragiles des derniers jours seront partiellement recouvertes de neige fraîche et donc difficilement identifiables. Elles peuvent être parfois déclenchées par un seul amateur de sports d'hiver. Des endroits dangereux se situent surtout sur les pentes raides à l'ombre, notamment dans les combes, couloirs et derrière les ruptures de terrain. En altitude et dans les régions concernées par les précipitations principales de tels endroits dangereux sont plus répandus. Des avalanches peuvent aussi atteindre une taille moyenne.

Des avalanches de glissement isolées sont possibles, surtout de taille moyenne, notamment dans les régions bien enneigées. Ceci surtout sur les pentes raides herbeuses en dessous d'environ 2600 m. Les zones présentant des fissures de glissement doivent être évitées.

Avec la neige fraîche des avalanches de neige meuble isolées sont possibles, mais en général uniquement de petite taille.

Manteau neigeux

Modèles de danger

md.6: froid, neige légère et vent

md.2: neige glissante

Depuis vendredi il est tombé au nord de 10 à 30 cm de neige. Il est tombé au sud de 5 à 20 cm de neige. Dimanche il tombera au-dessus d'environ 1400 m en général de 5 à 10 cm de neige. Le vent parfois fort a transporté la neige fraîche. Les accumulations récentes de neige soufflée reposent sur des couches meubles sur les pentes à l'ombre au-dessus de la limite de la forêt.

À basses et moyennes altitudes: Le manteau neigeux est assez humide.



Tendance

Neige soufflée à évaluer avec précaution. Les conditions météorologiques permettent une progressive stabilisation des accumulations de neige soufflée. Il existe un danger latent d'avalanches de glissement. Des avalanches de neige meuble isolées sont à attendre.



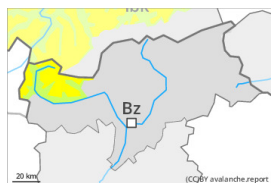
Degré de danger 2 - Limité



Limite de la forêt

Tendance: danger d'avalanche constant

le Lundi 12 02 2024

Neige soufflée
(Neige ventée)

Limite de la forêt

Snowpack stability: **poor**Frequency: **some**Avalanche size: **small**Avalanches de
glissement
(Avalanches de
fond)

2600m

Snowpack stability: **very poor**Frequency: **few**Avalanche size: **medium**

Neige soufflée à surveiller. Il existe un danger latent d'avalanches de glissement.

Les accumulations récentes et déjà plus anciennes de neige soufflée sont généralement petites mais en partie fragiles. Elles seront partiellement recouvertes de neige fraîche et donc difficilement identifiables. Des endroits dangereux se situent sur les pentes raides à l'ombre au-dessus de la limite de la forêt. En altitude de tels endroits dangereux sont un peu plus fréquents. Même une petite avalanche peut entraîner les amateurs de sports d'hiver et les faire chuter.

Sur les pentes raides herbeuses et en dessous d'environ 2600 m des avalanches de glissement isolées sont possibles, surtout de taille moyenne. Ceci particulièrement dans les régions bien enneigées. Les zones présentant des fissures de glissement doivent être évitées.

Manteau neigeux

Modèles de danger

md.6: froid, neige légère et vent

md.2: neige glissante

Des accumulations de neige soufflée en général petites se sont formées avec le vent de sud fort dans les derniers jours. Dimanche il tombera de 5 à 15 cm de neige, localement moins. Le vent souffle modérément. Des accumulations récentes et déjà plus anciennes de neige soufflée reposent sur des couches meubles sur les pentes à l'ombre. Dans la partie inférieure du manteau neigeux aucune couche fragile marquée n'est présente.

Aux altitudes moyennes: Le manteau neigeux est humide. À basse altitude on ne trouve plus que peu de neige.

Tendance

Les conditions météorologiques permettent une progressive stabilisation des accumulations de neige



soufflée. Quelques endroits dangereux se situent sur les pentes très raides à l'ombre en altitude. Des avalanches de neige meuble isolées sont à attendre.