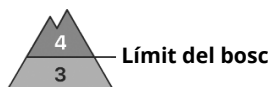
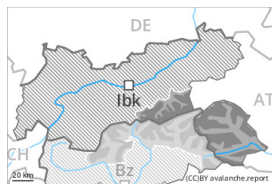


Grau de Perill 4 - Fort



Tendència: perill d'allaus en disminució
en Dissabte 24 02 2024



Estabilitat del mantell de neu: **molt pobre**
freqüència: **moltes**
Mida d'allau: **gran**



Estabilitat del mantell de neu: **molt pobre**
freqüència: **algunes**
Mida d'allau: **gran**



Estabilitat del mantell de neu: **molt pobre**
freqüència: **algunes**
Mida d'allau: **mitjana**

A conseqüència de la neu recent i el vent fort, clar augment del perill d'allaus.

La neu recent abundant i les plaques de vent a vegades grans formades durant la nevada poden fàcilment desencadenar-se de manera natural o accidental en totes les orientacions per sobre del límit del bosc. Són d'esperar de manera aïllada allaus naturals de mida gran, sobretot en el cas de desencadenaments originats en zones de sortida molt inclinades situades a cota alta protegides del vent. Els indrets perillosos són parcialment coberts de neu recent i difícils de reconèixer fins i tot per l'ull entrenat. Les allaus poden, també, desencadenar-se per la neu vella i atènyer mides força grans sobretot als vessants molt inclinats orientats a oest, nord i est. Tals indrets perillosos es troben sobretot per sobre dels 2400 m aproximadament.

Amb la neu recent, als vessants herbosos inclinats són possibles allaus de llicament basal de mida mitjana, sobretot en vessants assolats per sota dels 2400 m aproximadament.

Les excursions de muntanya i les activitats forapista requereixen experiència en l'avaluació del perill d'allaus i cautela.

Mantell de neu

Patrons de perill

pp.6: neu freda i incohesiva i vent

pp.2: Lliscaments

En el període fins el divendres cauran fins a 50 cm de neu per sobre dels 1500 m aproximadament, localment més. El vent fort transportarà intensament la neu recent.

Especialment als vessants obacs per sobre dels 2400 m aproximadament: La neu recent i les plaques de



vent descansen a sobre de capes toves.

El mantell de neu vell roman extremadament variable en pocs metres en cotes altes. En la capa de nieve se alternan costras de fusión y capas angulosas, especialment en vessants assolellats inclinats en totes les cotes, i també en vessants obacs per sota dels 2600 m aproximadament.

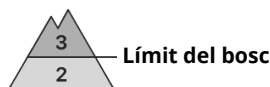
Tendència

Amb el final de la nevada , l'activitat d'allaus de placa naturals ha disminuït lentament.

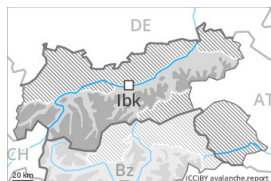
En el transcurs de la jornada són probables cada cop més nombroses allaus de neu sense cohesió, sobretot de mida mitjana, sobretot en vessants assolellats extremadament inclinats en cas de radiació solar.

L'activitat d'allaus de lliscament basal disminuirà, especialment en vessants inclinats orientats a est, sud i oest per sota dels 2400 m aproximadament.

Grau de Perill 3 - Marcat



Tendència: perill d'allaus en disminució
en Dissabte 24 02 2024



Neu recent



Límit del bosc

Estabilitat del mantell de neu: **molt pobre**
freqüència: **moltes**
Mida d'allau: **mitjana**

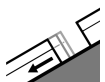


Capa feble persistent



2400m

Estabilitat del mantell de neu: **molt pobre**
freqüència: **algunes**
Mida d'allau: **mitjana**



Lliscaments



2400m

Estabilitat del mantell de neu: **molt pobre**
freqüència: **poques**
Mida d'allau: **mitjana**

A conseqüència de la neu recent i el vent fort, clar augment del perill d'allaus.

La gran quantitat de neu recent i les plaques de vent a vegades grans formades durant la nevada poden fàcilment desencadenar-se de manera natural o accidental en totes les orientacions per sobre del límit del bosc. Són d'esperar allaus naturals de mida mitjana, sobretot en el cas de desencadenaments originats en zones de sortida molt inclinades situades a cota alta protegides del vent. Els indrets perillosos són parcialment coberts de neu recent i difícils de reconèixer fins i tot per l'ull entrenat. Les allaus poden, també, desencadenar-se per la neu vella i atènyer mides força grans sobretot als vessants molt inclinats orientats a oest, nord i est. Tals indrets perillosos es troben sobretot per sobre dels 2400 m aproximadament.

Amb la neu recent, als vessants herbosos inclinats són possibles allaus de llicament basal de mida mitjana, sobretot en vessants assolats per sota dels 2400 m aproximadament.

Les excursions de muntanya i les activitats forapista requereixen experiència en l'avaluació del perill d'allaus i cautela.

Mantell de neu

Patrons de perill

pp.6: neu freda i incohesiva i vent

pp.2: Lliscaments

En el període fins el divendres cauran en una zona extensa de 20 a 40 cm de neu per sobre dels 1500 m aproximadament. El vent fort transportarà intensament la neu recent.

Especialment als vessants obacs per sobre dels 2400 m aproximadament: La neu recent i les plaques de



vent descansen a sobre de capes toves.

El mantell de neu vell roman extremadament variable en pocs metres en cotes altes. En la capa de nieve se alternan costras de fusión y capas angulosas, especialment en vessants assolellats inclinats en totes les cotes, i també en vessants obacs per sota dels 2600 m aproximadament.

Tendència

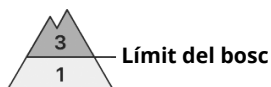
Amb el final de la nevada , l'activitat d'allaus de placa naturals ha disminuït lentament.

En el transcurs de la jornada són probables cada cop més nombroses allaus de neu sense cohesió, sobretot de mida mitjana, sobretot en vessants assolellats extremadament inclinats en cas de radiació solar.

L'activitat d'allaus de lliscament basal disminuirà, especialment en vessants inclinats orientats a est, sud i oest per sota dels 2400 m aproximadament.



Grau de Perill 3 - Marcat



Tendència: Perill d'allaus constant →
en Dissabte 24 02 2024



Plaques de vent



Límit del bosc

Estabilitat del mantell de neu: **pobre**
freqüència: **moltes**
Mida d'allau: **mitjana**

A conseqüència de la neu recent i el vent fort, augment del perill d'allaus. Atenció al problema de neu ventada recent.

La neu recent i les plaques de vent formades durant la nevada haurien d'avaluar-se amb cautela sobretot en orientacions oest a fins a l'est pel nord per sobre del límit del bosc. Les allaus poden en molts indrets ser desencadenades fins i tot al pas d'un sol muntanyenc i assolir mida mitjana.

Amb la neu recent, als vessants herbosos inclinats són possibles allaus de llicament basal de mida mitjana, sobretot en vessants assolellats per sota dels 2400 m aproximadament.

Mantell de neu

Patrons de perill

pp.6: neu freda i incohesiva i vent

pp.2: lliscaments

En el període fins el divendres cauran 20 cm de neu, localment més. El vent fort transportarà intensament la neu recent. La neu recent i les plaques de vent es dipositaran a sobre de capes toves sobretot en orientacions oest a fins a l'est pel nord per sobre dels 2200 m aproximadament.

El mantell de neu vell roman extremadament variable en pocs metres en cotes altes. En la capa de nieve se alternan costras de fusión y capas angulosas, especialment en vessants assolellats inclinats en totes les cotes, i també en vessants obacs per sota dels 2600 m aproximadament.

Tendència

Les plaques de vent més recents romanen inestables.

En el transcurs de la jornada són probables cada cop més nombroses allaus de neu sense cohesió, fins i tot de mida mitjana, sobretot en vessants assolellats extremadament inclinats en cas de radiació solar.

L'activitat d'allaus de lliscament basal disminuirà, especialment en vessants inclinats orientats a est, sud i oest per sota dels 2400 m aproximadament.