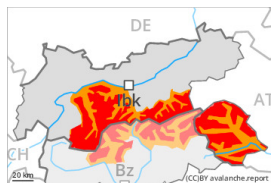


## Grad de perill 4 - Fort



Limit deth bòsc

Tendència: perill de lauegi constant  
enDimenge 25 02 2024



Nhèu recenta



Limit deth bòsc

Estabilitat deth celh de nhèu: **molt praubè**

Frecuència: **Molti**

Mesura de lauet: **Gran**



Coches fèbles  
persistentes



2400m

Estabilitat deth celh de nhèu: **molt praubè**

Frecuència: **Quauqui**

Mesura de lauet: **Gran**



Esguitlament  
de nhèu



2400m

Estabilitat deth celh de nhèu: **molt praubè**

Frecuència: **Quauqui**

Mesura de lauet: **Mejan**

Nhèu recenta e coches febles persistentes son era hònt principau de perill. Cau demorar lauegi d'esguitlament basau e lauegi de nhèu sense coesion.

Era nhèu recenta abondia e plaques de vent a viatges granes formades peth vent deth sud de moderat a fòrt pòden èster desencadenadi damb fòrça facilitat de manèra accidentau en totes es orientacions per dessus deth limit deth bòsc. Es endrets perilhosi son parciaument cubèrti de nhèu recenta e de mau reconèisher damb pòga visibilitat. Son possibles de manèra isolada lauegi naturaus de mida grana, sustot en cas de desencadenaments originadi en zònes de gessuda fòrça arribentes plaçades en còta nauta ombrères. Es lauegi pòden, encara, implicar era nhèu vielha e, arténher mides fòrça granes sustot enes pales fòrça arribentes orientadi a oèst, nòrd e èst. Taus endrets perilhosi se tròben sustot per dessus des 2400 m aproximativament.

En cors dera jornada, son probables cada viatge mès nombrosi lauegi de nhèu sense coesion de mida mejana e, locaument, grana, sustot en cas de lucades mès importantes. Damb era nhèu recenta, enes pales erbozes arribentes son possibles lauegi d'esguitlament basau de mida mejana, sustot enes pales soleienques per dejós des 2400 m aproximativament.

Es excursions de montanha e es activitats dehòra de pista requerissen fòrça precaucion e prudéncia maximau.

### Celh de nhèu

Patrons de perill

pp.6: heired, nhèu sense coesion e vent

pp.2: esguitlament de nhèu

Diendres an queigut enquia 70 cm de nhèu per dessus des 1500 m aproximativament. Eth vent deth sud transportarà intensament era nhèu recenta. Es naues acumulacions de nhèu ventada se depositaràn ath

dessus de coches trendes en totes es orientacions.

Era nhèu recenta e era ventada arrepòsen en part ath dessus d'un mantèth feble de nhèu vielha, especiaument enes pales arribentes orientades a oèst e èst per dessus des 2400 m aproximativament, e tanben enes pales arribentes orientades a nòrd per dessus des 2200 m aproximativament.

## Tendència

Es condicions deth temps empediràn ua rapida estabilizacion des coches de nhèu superficials. Ath long dera jornada son probables nauï lauegi de nhèu sense coesion, sustot de mida mejana, sustot enes pales soleienques extrèmament arribentes en cas de radiacion solara.

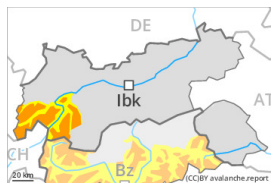
Eth perilh de lauegi d'esguitlament basau demorarà invariable, especiaument enes pales arribentes orientades a èst, sud e oèst per dejós des 2400 m aproximativament.

## Grad de perill 3 - Mercat



Limit deth bòsc

**Tendència: Diminucion deth perill de lauegi**  
 enDimenge 25 02 2024



Nhèu recenta



Limit deth bòsc

Estabilitat deth celh de nhèu: **molt praubè**

Frecuència: **Quauqui**

Mesura de lauet: **Mejan**



Coches fèbles persistentes



2400m

Estabilitat deth celh de nhèu: **molt praubè**

Frecuència: **Quauqui**

Mesura de lauet: **Mejan**



Esguitlament de nhèu



2400m

Estabilitat deth celh de nhèu: **molt praubè**

Frecuència: **Quauqui**

Mesura de lauet: **Mejan**

Era grana quantitat de nhèu recenta e era nhèu ventada d'ager representen era hònt principau de perill. Ath delà i a un perill apreciable de lauegi d'esguitlament basau que non cau pas menspredar.

Era nhèu recenta abondia d'ager e plaques de vent extenses pòden èster desencadenades damb facilitat ath pas d'un unic montanhaire en totes es orientacions per dessus deth limit deth bòsc. Totun son possibles de manèra isolada lauegi naturaus, sustot en cas de desencadenaments originadi en zònes de gessuda fòrça arribentes plaçades en còta nauta emparades deth vent. Es endrets perilhosi son parciaument cubèrti de nhèu recenta e de mau reconéisher tanben entath uelh entrenat. Es lauegi pòden, encara, implicar era nhèu vielha e, arténher mides fòrça granes sustot enes pales fòrça arribentes orientadi a oèst, nòrd e èst. Taus endrets perilhosi se tròben sustot per dessus des 2400 m aproximativament. Eth perill de lauegi ei leugèrament superior enes sectors que tèrmien damb es afectadi per grad de perill 4 (fòrt).

Enes pales erbozes arribentes son possibles cada viatge mès nombrosi lauegi d'esguitlament basau de mida mejana, sustot enes pales soleienques per dejós des 2400 m aproximativament. Ath delà ath long dera jornada son probables en nombre creishent lauegi de nhèu sense coesion de mida petita e mejana, sustot enes pales soleienques extrèmament arribentes en cas de radiacion solara.

Es excursions de montanha e es activitats dehòra de pista requerissen experiéncia ena avaloracion deth perill de lauegi e cautela.

### Celh de nhèu

**Patrons de perill**

pp.6: heired, nhèu sense coesion e vent

pp.2: esguitlament de nhèu



An queigut en una àrea extensa de 20 a 40 cm de nhèu per dessús des 1500 m aproximativament, locaument mès. Eth vent fòrt a transportat era nhèu recenta. Es plaques de vent aumentaràn de mida addicionaument damb eth vent damb bohades fortes.

Especiaument enes pales ombrères per dessús des 2400 m aproximativament: Era nhèu recenta e es plaques de vent repòsen ath dessús de coches trendes.

Eth mantèth de nhèu vielh demore extrèmament variable en pòqui mètres en còtes nautes. Era nhèu recenta e era ventada arrepòsen en part ath dessús d'un mantèth feble de nhèu vielha, especiaument enes pales arribentes orientades a oèst e èst per dessús des 2400 m aproximativament, e tanben enes pales arribentes orientades a nòrd per dessús des 2200 m aproximativament.

## Tendència

Era activitat de lauegi de placa naturaus a diminuit apreciablament. Es condicions empediràn ua rapida estabilizacion deth mantèth de nhèu. Ath delà son mès probables lauegi d'esguitlament basau. Son possibles quauqu'uns lauegi de nhèu sense coesion.

## Grad de perill 3 - Mercat



Limit deth bòsc

**Tendència: Diminucion deth perill de lauegi**  
 enDimenge 25 02 2024



Nhèu recenta



Limit deth bòsc

Estabilitat deth celh de nhèu: **molt praubè**

Frecuència: **Quauqui**

Mesura de lauet: **Mejan**



Coches fèbles persistentes



2400m

Estabilitat deth celh de nhèu: **molt praubè**

Frecuència: **Quauqui**

Mesura de lauet: **Mejan**



Esguitlament de nhèu



2400m

Estabilitat deth celh de nhèu: **molt praubè**

Frecuència: **Quauqui**

Mesura de lauet: **Mejan**

Era grana quantitat de nhèu recenta e era nhèu ventada d'ager representen era hònt principau de perill. Ath delà i a un perill apreciable de lauegi d'esguitlament basau que non cau pas menspredar.

Era nhèu recenta abondia d'ager e plaques de vent extenses pòden èster desencadenades damb facilitat ath pas d'un unic montanhaire en totes es orientacions per dessus deth limit deth bòsc. Totun son possibles de manèra isolada lauegi naturaus, sustot en cas de desencadenaments originadi en zònes de gessuda fòrça arribentes plaçades en còta nauta emparades deth vent. Es endrets perilhosi son parciaument cubèrti de nhèu recenta e de mau reconéisher tanben entath uelh entrenat. Es lauegi pòden, encara, implicar era nhèu vielha e, arténher mides fòrça granes sustot enes pales fòrça arribentes orientadi a oèst, nòrd e èst. Taus endrets perilhosi se tròben sustot per dessus des 2400 m aproximativament. Eth perill de lauegi ei leugèrament superior enes sectors que tèrmien damb es afectadi per grad de perill 4 (fòrt).

Enes pales erbozes arribentes son possibles cada viatge mès nombrosi lauegi d'esguitlament basau de mida mejana, sustot enes pales soleienques per dejós des 2400 m aproximativament. Ath delà ath long dera jornada son probables en nombre creishent lauegi de nhèu sense coesion de mida petita e mejana, sustot enes pales soleienques extrèmament arribentes en cas de radiacion solara.

Es excursions de montanha e es activitats dehòra de pista requerissen experiéncia ena avaloracion deth perill de lauegi e cautela.

## Celh de nhèu

**Patrons de perill**

pp.6: heired, nhèu sense coesion e vent

pp.2: esguitlament de nhèu



An queigut en una àrea extensa de 20 a 40 cm de nhèu per dessús des 1500 m aproximativament. Eth vent fòrt a transportat era nhèu recenta. Es plaques de vent aumentaràn de mida addicionaument damb eth vent damb bohades fortes.

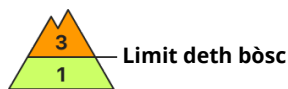
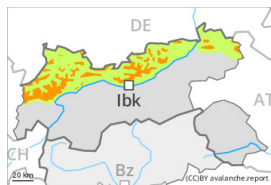
Especiaument enes pales ombrères per dessús des 2400 m aproximativament: Era nhèu recenta e es plaques de vent repòsen ath dessús de coches trendes.

Eth mantèth de nhèu vielh demore extrèmament variable en pòqui mètres en còtes nautes. Era nhèu recenta e era ventada arrepòsen en part ath dessús d'un mantèth feble de nhèu vielha, especiaument enes pales arribentes orientades a oèst e èst per dessús des 2400 m aproximativament, e tanben enes pales arribentes orientades a nòrd per dessús des 2200 m aproximativament.

## Tendència

Era activitat de lauegi de placa naturaus a diminuït apreciablament. Es condicions empediràn ua rapida estabilizacion deth mantèth de nhèu. Ath delà son mès probables lauegi d'esguitlament basau. Son possibles quauqu'uns lauegi de nhèu sense coesion.

## Grad de perih 3 - Mercat



Tendència: perih de lauegi constant  
enDimenge 25 02 2024 →



Plaques de vent



Limit deth bòsc

Estabilitat deth celh de nhèu: [prabe](#)

Frecuència: [Molti](#)

Mesura de lauet: [Mejan](#)

### Atencion ath problèma de nhèu ventada recenta.

Eth vent deth sud transportarà era nhèu recenta. En cors dera jornada sustot enes pales orientadi a oèst, nòrd e èst se formaràn plaques de vent addicionaus. Es lauegi pòden en fòrça endrets desencadenar-se tanben ath pas d'un solet montanhaire e arténher mida mejana.

En cors dera jornada, son probables cada viatge mès nombrosi lauegi de nhèu sense coesion de mida petita e, locaument, mejana, sustot en cas de lucades mès importantes. Damb era nhèu recenta, enes pales erbofes arribentes son possibles lauegi d'esguitlament basau de mida mejana, especiaument enes pales soleienques per dejós des 2400 m aproximativament.

### Celh de nhèu

#### Patrons de perih

pp.6: heired, nhèu sense coesion e vent

pp.2: esguitlament de nhèu

Diuendres an queigut 20 cm de nhèu, locaument mès. Eth vent fòrt transportarà intensament era nhèu recenta. Era nhèu recenta e es plaques de vent se depositaràn ath dessús de coches trendes sustot en orientacions oèst enquiar èst peth nòrd per dessús des 2200 m aproximativament.

Era nhèu ventada arrepòse en part ath dessús d'un mantèth feble de nhèu vielha, especiaument enes pales arribentes orientades a oèst e èst per dessús des 2400 m aproximativament, e tanben enes pales arribentes orientades a nòrd per dessús des 2200 m aproximativament.

### Tendència

Es plaques de vent mès recentes demoren inestables.

Ath long dera jornada son probables cada viatge mès nombrosi lauegi de nhèu sense coesion, tanben de mida mejana, sustot enes pales soleienques extrèmament arribentes en cas de radiacion solara.

Era activitat de lauegi d'esguitlament basau disminuirà, especiaument enes pales arribentes orientades a èst, sud e oèst per dejós des 2400 m aproximativament.