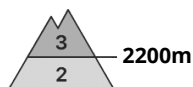




Grau de Perill 3 - Marcat



Tendència: Perill d'allaus constant →
enDilluns 26 02 2024



Neu recent



Estabilitat del mantell de neu: **molt pobre**

freqüència: **algunes**

Mida d'allau: **gran**



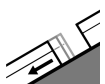
Capa feble persistent



Estabilitat del mantell de neu: **pobre**

freqüència: **algunes**

Mida d'allau: **gran**



Lliscaments



Estabilitat del mantell de neu: **molt pobre**

freqüència: **algunes**

Mida d'allau: **mitjana**

Neu recent i capes febles persistents són la principal font de perill.

El perill d'allaus es troba, sobretot en altitud, en el rang més alt del grau de perill 3 (marcat). La neu recent abundant i les plaques de vent a vegades grans formades pel vent del sud de fort a molt fort poden molt fàcilment ser desencadenades de manera accidental en totes les orientacions per sobre dels 2200 m aproximadament. Són possibles de manera aïllada allaus naturals localment de mida gran, sobretot en el cas de desencadenaments originats en zones de sortida molt inclinades situades a cota alta obagues. Les allaus poden, també, desencadenar-se per la neu vella i atènyer mides grans sobretot als vessants molt inclinats orientats a oest, nord i est. Tals indrets perillosos es troben sobretot per sobre dels 2400 m aproximadament.

Amb la neu recent, als vessants herbosos inclinats són possibles allaus de llicament basal de mida mitjana, sobretot en vessants assolellats per sota dels 2400 m aproximadament.

Les excursions de muntanya i les activitats forapista requereixen molta precaució i la màxima prudència.

Mantell de neu

Patrons de perill

pp.6: neu freda i incohesiva i vent

pp.4: fred després de càlid /càlid després de fred

Divendres han caigut fins a 70 cm de neu per sobre dels 1500 m aproximadament. En el període fins el diumenge cauran fins a 10 cm de neu. El vent del sud transportarà intensament la neu recent. La neu recent i la ventada reposen en part a sobre d'un mantell feble de neu vella, especialment en vessants inclinats orientats a oest i est per sobre dels 2400 m aproximadament, i també en vessants inclinats orientats a nord per sobre dels 2200 m aproximadament.



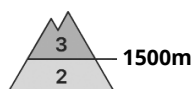
Tendència

Les condicions del temps impediran una ràpida estabilització de les capes de neu superficials.

El perill d'allaus de lliscament basal romandrà invariable, especialment en vessants inclinats orientats a est, sud i oest per sota dels 2400 m aproximadament.



Grau de Perill 3 - Marcat



Tendència: Perill d'allaus constant →
enDilluns 26 02 2024



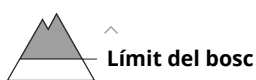
Neu recent



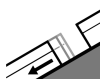
Estabilitat del mantell de neu: **molt pobre**
freqüència: **algunes**
Mida d'allau: **gran**



Plaques de vent



Estabilitat del mantell de neu: **molt pobre**
freqüència: **algunes**
Mida d'allau: **gran**



Lliscaments



Estabilitat del mantell de neu: **pobre**
freqüència: **algunes**
Mida d'allau: **mitjana**

La neu recent i les plaques de vent representen la principal font de perill. Són probables allaus de neu sense cohesió.

La gran quantitat de neu recent i les plaques de vent a vegades gruixudes poden fàcilment desencadenar-se de manera natural o accidental en totes les orientacions. Amb el vent del sud-oest de moderat a fort, els indrets perillosos augmentaran. Són d'esperar allaus naturals de mida mitjana i, locament, gran, sobretot en el cas de desencadenaments originats en zones de sortida molt inclinades protegides del vent. Els indrets perillosos són coberts amb neu recent i difícils de reconèixer fins i tot per l'ull entrenat. En el transcurs de la jornada són d'esperar cada cop més nombroses allaus de neu sense cohesió de mida mitjana i, locament, gran, sobretot en cas de clarianes més importants. Les allaus poden, també, desencadenar-se per la neu vella i atènyer mides força grans.

Als vessants herbosos inclinats són possibles allaus de llicament basal de mida mitjana.

Les excursions de muntanya i les activitats forapista requereixen molta precaució i la màxima prudència.

Mantell de neu

Patrons de perill

pp.6: neu freda i incohesiva i vent

Des del divendres han caigut en una zona extensa de 25 a 50 cm de neu per sobre dels 1400 m aproximadament, localment més. El vent fort ha transportat poca neu.

La neu recent i les plaques de vent descansen a sobre d'una crosta en totes les orientacions per sota dels 2400 m aproximadament.

La neu recent i les plaques de vent no s'han lligat bé amb la neu vella. Especialment als vessants obacs per sobre dels 2400 m aproximadament:

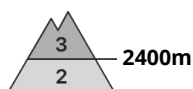
Tendència



Són possibles allaus de neu sense cohesió, que poden ser força grans, sobretot en vessants molt inclinats als sectors amb fortes acumulacions de neu nova. Les condicions del temps impediran una ràpida estabilització de les capes de neu superficials.



Grau de Perill 3 - Marcat



Tendència: Perill d'allaus constant →
enDilluns 26 02 2024



Capa feble persistent



Estabilitat del mantell de neu: **pobre**
freqüència: **algunes**
Mida d'allau: **gran**

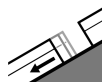


Plaques de vent



Límit del bosc

Estabilitat del mantell de neu: **pobre**
freqüència: **algunes**
Mida d'allau: **mitjana**



Lliscaments



Estabilitat del mantell de neu: **molt pobre**
freqüència: **algunes**
Mida d'allau: **mitjana**

El problema de capes febles persistents és la principal font de perill. Atenció al problema de neu ventada recent.

Les allaus poden desencadenar-se per la neu vella i atènyer mides grans de manera aïllada sobretot als vessants molt inclinats orientats a oest, nord i est. Tals indrets perillosos es troben per sobre dels 2400 m aproximadament.

Les plaques de vent augmentaran de mida addicionalment per sobre del límit del bosc. Fins i tot un únic practicant d'esports d'hivern pot desencadenar allaus, també de mida mitjana, sobretot en vessants obacs inclinats. El nombre i la dimensió dels indrets perillosos augmentaran amb l'altitud.

Als vessants herbosos inclinats són possibles allaus de llicament basal de mida mitjana, sobretot en vessants assolellats per sota dels 2400 m aproximadament.

Mantell de neu

Patrons de perill

pp.4: fred després de càlid /càlid després de fred

pp.6: neu freda i incohesiva i vent

Han caigut en una zona extensa de 20 a 40 cm de neu per sobre dels 1500 m aproximadament, localment més. Les plaques de vent augmentaran de mida addicionalment amb el vent amb ratxes fortes.

La neu recent i la ventada reposen en part a sobre d'un mantell feble de neu vella, especialment en vessants inclinats orientats a oest, nord i est per sobre dels 2400 m aproximadament.

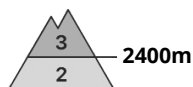
Tendència



Les condicions impediran una ràpida estabilització del mantell de neu. A més són més d'esperar allaus de llicament basal. Són possibles algunes allaus de neu sense cohesió, especialment en vessants extremadament inclinats en cas de clarianes més importants.



Grau de Perill 3 - Marcat

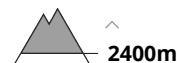


Tendència: Perill d'allaus constant

enDilluns 26 02 2024



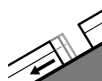
Capa feble persistent

Estabilitat del mantell de neu: **pobre**freqüència: **algunes**Mida d'allau: **gran**

Neu recent



Límit del bosc

Estabilitat del mantell de neu: **pobre**freqüència: **algunes**Mida d'allau: **mitjana**

Lliscaments

Estabilitat del mantell de neu: **molt pobre**freqüència: **algunes**Mida d'allau: **mitjana**

Atenció al problema de capes febles persistents. Encara possibles allaus de neu sense cohesió i allaus de lliscament basal.

Les capes febles a la neu vella poden ser desencadenades ja en alguns indrets al pas d'un sol muntanyenc. Els indrets perillosos es troben sobretot als vessants orientats a oest, nord i est per sobre dels 2400 m aproximadament. Les allaus poden atènyer mides grans de manera aïllada.

Les allaus recents així com els sons de "whumpf" són senyals d'alarma que indiquen aquest perill

A més les plaques de vent dels darrers dies poden en alguns casos desencadenar-se. Tals indrets perillosos es troben sobretot en vessants molt inclinats obacs per sobre del límit del bosc, precaució sobretot prop de colls i carenes. Aquests indrets són parcialment coberts de neu recent i per tant difícils de reconèixer.

En el transcurs de la jornada, són encara possibles allaus de neu sense cohesió de mida petita i mitjana, sobretot en cas de radiació solar. Amb la neu recent, als vessants herbosos inclinats són possibles allaus de lliscament basal de mida petita i mitjana, sobretot en vessants assolellats per sota dels 2400 m aproximadament.

Les excursions de muntanya i les activitats forapista requereixen una elecció acurada de l'itinerari.

Mantell de neu

Patrons de perill

pp.4: fred després de càlid /càlid després de fred

pp.2: lliscaments

En el període fins el diumenge cauran de 5 a 10 cm de neu. El vent serà, prop de les carenes, moderat.

La neu recent i les plaques de vent del divendres descansen a sobre d'una superfície desfavorable del



mantell de neu vella sobretot en orientacions oest a fins a l'est pel nord per sobre dels 2400 m aproximadament. Noves acumulacions de neu ventada descansen a sobre de capes toves en vessants obacs prop de les carenes. Acumulacions de neu ventada menys recents han quedat cobertes de neu i per tant gairebé no es poden detectar.

Tendència

El problema de capes febles persistents és la principal font de perill.

El perill d'allaus de lliscament basal romandrà invariable.



Grau de Perill 2 - Moderat

**Tendència: perill d'allaus en disminució**

enDilluns 26 02 2024



Lliscaments

Estabilitat del mantell de neu: **molt pobre**freqüència: **poques**Mida d'allau: **mitjana**

Plaques de vent



Límit del bosc

Estabilitat del mantell de neu: **pobre**freqüència: **poques**Mida d'allau: **petita**

Alguns indrets perillosos per allaus de neu seca es troben sobretot als vessants obacs molt inclinats. A més són possibles allaus de lliscament basal i purgues.

La neu recent i les plaques de vent del divendres poden, de manera aïllada, desencadenar-se al pas d'un sol muntanyenc sobretot en vessants obacs molt inclinats per sobre del límit del bosc, precaució sobretot prop de colls i carenes. Aquests indrets són parcialment coberts de neu recent i per tant difícils de reconèixer. Les allaus són com a mínim només de mida petita.

En el transcurs de la jornada, són possibles allaus de neu sense cohesió com a mínim de mida petita, sobretot en cas de radiació solar.

Amb la neu recent, als vessants herbosos inclinats són possibles allaus de lliscament basal de mida petita a mitjana. Precaució a les zones amb esquerdes de lliscament basal.

Mantell de neu

Patrons de perill

pp.6: neu freda i incohesiva i vent

pp.2: lliscaments

El diumenge caurà una mica de neu. El vent serà, prop de les carenes, moderat.

Les noves i les antigues acumulacions de neu ventada descansen a sobre de capes toves en vessants obacs prop de les carenes.

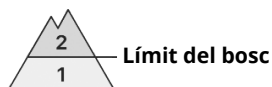
En el transcurs de la jornada la radiació solar causarà una humidificació del mantell de neu en particular als vessants assolellats. Només hi ha una mica de neu.

Tendència

Són possibles només de manera aïllada allaus de lliscament basal i purgues, però majoritàriament petites. Acumulacions de neu ventada no són ja inestables.



Grau de Perill 2 - Moderat

**Tendència: Perill d'allaus constant**

enDilluns 26 02 2024



Plaques de vent



Límit del bosc

Estabilitat del mantell de neu: **pobre**freqüència: **algunes**Mida d'allau: **mitjana**

Atenció al problema de neu ventada recent.

En els darrers dies s'han format plaques de vent ben visibles. Les allaus poden en alguns indrets ser desencadenades al pas d'un muntanyenc i assolir mida mitjana, especialment en vessants obacs inclinats. Els indrets perillosos i la probabilitat de desencadenament augmentaran amb l'altitud.

En el transcurs de la jornada, són probables cada cop més nombroses allaus de neu sense cohesió de mida petita i, localment, mitjana, sobretot en vessants extremadament inclinats en cas de clarianes més importants. Als vessants herbosos inclinats són possibles allaus de llicament basal com a mínim de mida petita, especialment en vessants assolellats per sota dels 2400 m aproximadament.

Mantell de neu

Patrons de perill

pp.6: neu freda i incohesiva i vent

pp.2: lliscaments

Divendres han caigut 20 cm de neu, localment més. El vent amb ratxes fortes ha transportat la neu recent. La neu ventada reposa en part a sobre de capes toves, especialment en vessants obacs inclinats per sobre del límit del bosc.

Tendència

Les acumulacions de neu ventada són en alguns casos propenses al desencadenament. A més són possibles allaus de lliscament basal i purgues de neu molt humida com a mínim de mida petita.