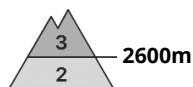
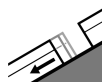
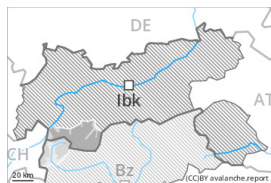




Grau de Perill 3 - Marcat



Tendència: Perill d'allaus constant →
enDimecres 06 03 2024



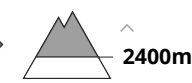
Lliscaments



Estabilitat del mantell de neu: **molt pobre**
freqüència: **poques**
Mida d'allau: **gran**



Capa feble persistent



Estabilitat del mantell de neu: **pobre**
freqüència: **algunes**
Mida d'allau: **gran**



Plaques de vent



Estabilitat del mantell de neu: **pobre**
freqüència: **poques**
Mida d'allau: **mitjana**

El problema de capes febles persistents ha d'avaluar-se amb atenció. Atenció a les allaus de lliscament basal.

Les allaus poden desencadenar-se per la neu vella i atènyer mides força grans. Indrets perillosos es troben en totes les orientacions per sobre dels 2400 m aproximadament. Precaució sobretot al llarg de la frontera amb Itàlia. Es recomana una elecció prudent de l'itinerari.

A més hi ha un perill apreciable d'allaus de lliscament basal que no s'ha de menystenir, especialment en vessants assolellats inclinats per sota dels 2600 m aproximadament, i també en vessants obacs inclinats per sota dels 2400 m aproximadament. Aquestes poden atènyer mides perillosament grans. Evitar les zones amb esquerdes de lliscament basal si és possible.

Les plaques de vent menys recents poden en alguns casos encara desencadenar-se de manera accidental en vessants obacs molt inclinats per sobre dels 2600 m aproximadament. Això s'aplica principalment prop de les carenes. Les allaus són en part de mida mitjana.

Mantell de neu

Patrons de perill

pp.4: fred després de càlid /càlid després de fred

pp.2: lliscaments

El refredament nocturn serà reduït. El mantell de neu és molt humit per sota dels 2200 m aproximadament. El mantell de neu és humit per sota dels 2400 m aproximadament.

Tarda: Caurà neu per sobre dels 1500 m aproximadament en una zona àmplia.

La neu recent i la ventada reposen a sobre d'un mantell feble de neu vella. Això es dona per sobre dels



2400 m aproximadament en totes les orientacions. Les acumulacions de neu ventada menys recents descansen a sobre de capes toves sobretot en vessants obacs. Això es dona per sobre dels 2600 m aproximadament.

Tendència

El problema de capes febles persistents és la principal font de perill. Són probables nombroses allaus de neu sense cohesió de mida petita i mitjana. Atenció a les allaus de lliscament basal.



Grau de Perill 2 - Moderat



Tendència: **perill d'allaus en augment**

enDimecres 06 03 2024



Lliscaments



2600m

Estabilitat del mantell de neu: **molt pobre**

freqüència: **poques**

Mida d'allau: **gran**



Plaques de vent



2600m

Estabilitat del mantell de neu: **pobre**

freqüència: **algunes**

Mida d'allau: **mitjana**

El principal perill són les allaus de lliscament basal. Problema de neu ventada recent a cotes altes.

Hi ha un perill apreciable d'allaus de lliscament basal que no s'ha de menystenir, especialment en vessants assolellats inclinats per sota dels 2600 m aproximadament, i també en vessants obacs inclinats per sota dels 2400 m aproximadament. Aquestes poden atènyer mides perillosament grans. Evitar les zones amb esquerdes de lliscament basal si és possible.

Les plaques de vent més recents poden, de manera aïllada, desencadenar-se al pas d'un sol muntanyenc sobretot en vessants obacs molt inclinats per sobre dels 2600 m aproximadament. Això s'aplica principalment prop de les carenes. Les allaus són en part de mida mitjana.

Les allaus poden, de manera molt aïllada, desencadenar-se per la neu vella. Indrets perillosos es troben sobretot als vessants molt inclinats orientats a est, nord i oest per sobre dels 2400 m aproximadament.

Mantell de neu

Patrons de perill

pp.2: Lliscaments

pp.6: neu freda i incohesiva i vent

El refredament nocturn serà reduït. El mantell de neu és molt humit per sota dels 2200 m aproximadament. El mantell de neu és humit per sota dels 2400 m aproximadament.

Tarda: Caurà neu per sobre dels 1500 m aproximadament en una zona àmplia.

Les noves i les menys recents acumulacions de neu ventada descansen a sobre de capes toves sobretot en vessants obacs. Això es dona per sobre dels 2600 m aproximadament. De manera molt aïllada la neu recent i la ventada reposen a sobre d'un mantell feble de neu vella.

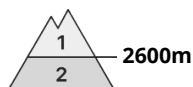
Tendència



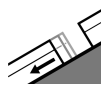
Amb la neu recent, augment del perill d'allaus. Són probables nombroses allaus de neu sense cohesió de mida petita i mitjana. Atenció a les allaus de lliscament basal.



Grau de Perill 2 - Moderat



Tendència: perill d'allaus en augment
enDimecres 06 03 2024



Lliscaments



Estabilitat del mantell de neu: **molt pobre**

freqüència: **poques**

Mida d'allau: **gran**

Atenció a les allaus de lliscament basal.

Hi ha un perill apreciable d'allaus de lliscament basal que no s'ha de menystenir, especialment en vessants assolellats inclinats per sota dels 2600 m aproximadament, i també en vessants obacs inclinats per sota dels 2400 m aproximadament. Aquestes poden atènyer mides perillosament grans. Evitar les zones amb esquerdes de lliscament basal si és possible.

Mantell de neu

Patrons de perill

pp.2: lliscaments

El refredament nocturn serà reduït. El mantell de neu és molt humit per sota dels 2200 m aproximadament. El mantell de neu és humit per sota dels 2400 m aproximadament.

Tarda: Caurà neu per sobre dels 1500 m aproximadament en una zona àmplia.

Tendència

Amb la neu recent, augment del perill d'allaus. Són probables nombroses allaus de neu sense cohesió de mida petita i mitjana. Atenció a les allaus de lliscament basal.