



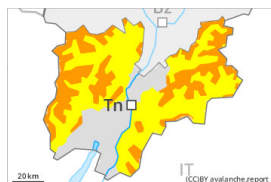
Grau de Perill 3 - Marcat



Límit del bosc

Tendència: Perill d'allaus constant

enDijous 07 03 2024



Plaques de vent



Límit del bosc

Estabilitat del mantell de neu: **pobre**freqüència: **algunes**Mida d'allau: **gran**

Neu recent



1500m

Estabilitat del mantell de neu: **pobre**freqüència: **algunes**Mida d'allau: **mitjana**

La neu recent i les plaques de vent representen la principal font de perill.

Les plaques de vent recents i antigues poden fàcilment desencadenar-se al pas d'un sol muntanyenc per sobre del límit del bosc. Les allaus són com a mínim de mida mitjana. El nombre i la dimensió dels indrets perillosos augmentaran amb l'altitud. A conseqüència de la neu recent i el vent fort, són possibles de manera aïllada allaus naturals.

Les allaus poden, de manera molt aïllada, desencadenar-se per la neu vella. Indrets perillosos es troben sobretot als vessants molt inclinats orientats a est, nord i oest per sobre dels 2400 m aproximadament.

Hi ha un perill apreciable d'allaus de lliscament basal que no s'ha de menystenir, especialment en vessants assolats inclinats per sota dels 2600 m aproximadament, i també en vessants obacs inclinats per sota dels 2400 m aproximadament. Aquestes poden atènyer mides perillosament grans. Evitar les zones amb esquerdes de lliscament basal si és possible.

Mantell de neu

Patrons de perill

pp.6: neu freda i incohesiva i vent

pp.2: lliscaments

En una zona àmplia cauran de 20 a 40 cm de neu per sobre dels 1200 m aproximadament, localment més.

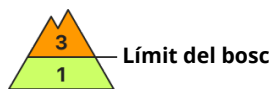
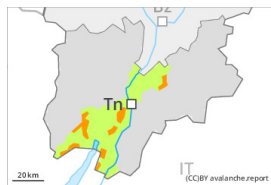
Les noves i les menys recents acumulacions de neu ventada descansen a sobre de capes toves sobretot en vessants obacs. Això es dona per sobre dels 2600 m aproximadament. En alguns indrets la neu recent reposa a sobre de gebre de superfície.

Tendència

Les excursions de muntanya i les activitats forapista requereixen molta experiència en l'avaluació del perill d'allaus i cautela. Les condicions del temps permetran un gradual assentament del mantell de neu.



Grau de Perill 3 - Marcat



Tendència: Perill d'allaus constant
enDijous 07 03 2024



Plaques de vent



Límit del bosc

Estabilitat del mantell de neu: **pobre**
freqüència: **algunes**
Mida d'allau: **gran**

La neu recent i les plaques de vent representen la principal font de perill.

Les plaques de vent recents i antigues poden fàcilment desencadenar-se al pas d'un sol muntanyenc per sobre del límit del bosc. Les allaus són com a mínim de mida mitjana.

Les allaus poden, de manera molt aïllada, desencadenar-se per la neu vella. Indrets perillosos es troben sobretot als vessants molt inclinats orientats a est, nord i oest per sobre dels 2400 m aproximadament.

Mantell de neu

Patrons de perill

pp.6: neu freda i incohesiva i vent

pp.2: lliscaments

En una zona àmplia cauran de 20 a 40 cm de neu per sobre dels 1500 m aproximadament, localment més.

Tendència

Les condicions del temps permetran un gradual assentament del mantell de neu.