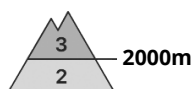


Grado de Peligro 3 - Notable



Tendencia: peligro de aludes en disminución
 en Domingo 10 03 2024



Placas de viento



Estabilidad del manto de nieve: **muy pobre**

Frecuencia: **algunas**

Tamaño del alud: **mediano**



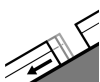
Capas débiles persistentes



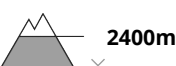
Estabilidad del manto de nieve: **pobre**

Frecuencia: **algunas**

Tamaño del alud: **grande**



Deslizamientos



Estabilidad del manto de nieve: **pobre**

Frecuencia: **algunas**

Tamaño del alud: **mediano**

Atención a la nieve venteada y las capas débiles persistentes. El problema de deslizamientos basales requiere atención.

El sábado, con la nieve reciente y el viento con rachas fuertes del sudoeste, se formarán placas de viento en algunos casos inestables. Precaución sobre todo en las laderas umbrías inclinadas, y cerca de los cordales, en canales y cubetas sobre todo en altitud.

Las capas débiles en la parte superior del manto de nieve pueden ser desencadenadas al paso de un solo montañero. Lugares peligrosos se encuentran sobre todo en las laderas umbrías inclinadas por encima de los 2400 m aproximadamente. Son especialmente desfavorables las zonas donde la escarcha de superficie ha quedado cubierta de nieve. Los aludes pueden alcanzar tamaños grandes de manera aislada. Se recomienda una elección cuidadosa del itinerario.

Además hay un peligro latente de aludes de deslizamiento basal, especialmente en las laderas solanas por debajo de los 2400 m aproximadamente. Estos pueden, de manera aislada, alcanzar tamaños bastante grandes. Evitar las zonas con grietas de deslizamiento basal si es posible.

Manto nivoso

Patrones de peligro

pp.6: frío, nieve suelta y viento

pp.8: escarcha de superficie cubierta de nieve

En una zona amplia desde el viernes se han acumulado de 10 a 20 cm de nieve, localmente más. El viento soplará a veces fuerte en una zona amplia. Nuevas acumulaciones de nieve venteada descansan encima de capas blandas en altitud. Esto se da por encima de los 2400 m aproximadamente.

En la parte superior del manto de nieve antigua hay capas débiles de cristales facetados en las laderas orientadas a oeste, norte y este. Esto se da por encima de los 2400 m aproximadamente.

Tendencia



En una zona amplia en el período hasta el domingo caerán de 25 a 50 cm de nieve por encima de los 1500 m aproximadamente, localmente más. A consecuencia de la nieve reciente y el viento fuerte, claro aumento del peligro de aludes.



Grado de Peligro 2 - Limitado



Límite del bosque

Tendencia: **peligro de aludes en aumento**
en Domingo 10 03 2024



Placas de viento



Límite del bosque

Estabilidad del manto de nieve: **pobre**

Frecuencia: **algunas**

Tamaño del alud: **mediano**

El problema de nieve venteada reciente requiere atención.

Acumulaciones de nieve venteada pueden, de manera aislada, desencadenarse al paso de un solo montañero sobre todo en laderas umbrías inclinadas en cotas altas. Los aludes son como mínimo de tamaño pequeño pero ya fácilmente pueden ser desencadenados por un solo montañero. Los aludes son de manera muy aislada de tamaño mediano.

En las laderas solanas inclinadas son posibles purgas de nieve húmeda como mínimo de tamaño pequeño.

Manto nivoso

En algunos sectores desde el viernes se han acumulado de 10 a 20 cm de nieve, localmente más. Con el viento de moderado a fuerte, el sábado se formarán nuevas placas de viento. Las nuevas acumulaciones de nieve venteada y las menos recientes son, de manera aislada, inestables. En cotas bajas hay poca nieve.

Tendencia

En una zona amplia en el período hasta el domingo caerán de 25 a 50 cm de nieve por encima de los 1500 m aproximadamente, localmente más. A consecuencia de la nieve reciente y el viento fuerte, claro aumento del peligro de aludes.