

## Degré de danger 3 - Marqué



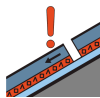
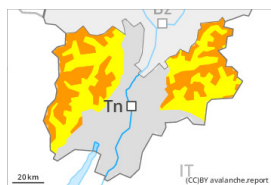
**Tendance: Diminution du danger d'avalanche**  
 leDimanche 10 03 2024



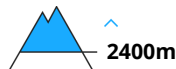
Neige soufflée  
 (Neige ventée)



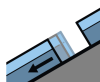
Snowpack stability: **very poor**  
 Frequency: **some**  
 Avalanche size: **medium**



Neige ancienne  
 (Sous-couche fragile persistante)



Snowpack stability: **poor**  
 Frequency: **some**  
 Avalanche size: **large**



Avalanches de glissement  
 (Avalanches de fond)



Snowpack stability: **poor**  
 Frequency: **some**  
 Avalanche size: **medium**

### Attention à la neige soufflée et neige ancienne fragile. Neige glissante à surveiller.

Des accumulations de neige soufflée en partie fragiles se forment avec la neige fraîche et le vent de sud-ouest partiellement fort samedi. Prudence surtout sur les pentes raides à l'ombre comme à proximité des crêtes, dans les combes et couloirs surtout en altitude.

Des couches fragiles en partie supérieure du manteau neigeux peuvent être déclenchées par des amateurs de sports d'hiver isolés. Des endroits dangereux se situent surtout sur les pentes raides à l'ombre au-dessus d'environ 2400 m. Ce sont les zones où le givre de surface a été recouvert de neige qui sont particulièrement défavorables. Des avalanches peuvent atteindre une grande taille de manière isolée. Un choix prudent des itinéraires est recommandé.

En outre il existe un danger latent d'avalanches de glissement, surtout sur les pentes ensoleillées en dessous d'environ 2400 m. Celles-ci peuvent de manière isolée atteindre une taille assez importante. Les zones présentant des fissures de glissement doivent être évitées dans la mesure du possible.

### Manteau neigeux

**Modèles de danger**

md.6: froid, neige légère et vent

md.8: givre de surface enneigé

Depuis vendredi il est tombé en général de 10 à 20 cm de neige, localement plus. Le vent souffle parfois fortement en général. Des accumulations récentes de neige soufflée reposent sur des couches meubles en altitude. Ceci au-dessus d'environ 2400 m.



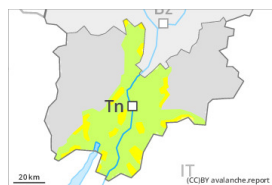
Dans la partie supérieure du manteau neigeux ancien des couches fragiles ayant subi une métamorphose constructive à grains anguleux sont présentes sur les pentes exposées à l'ouest, au nord et à l'est. Ceci au-dessus d'environ 2400 m.

## Tendance

Dimanche il tombera en général au-dessus d'environ 1500 m de 25 à 50 cm de neige, localement plus. Augmentation marquée du danger d'avalanches avec la neige fraîche et le vent fort.



## Degré de danger 2 - Limité



Limite de la forêt

**Tendance: Augmentation du danger d'avalanche**  
le Dimanche 10 03 2024



Neige soufflée  
(Neige ventée)



Limite de la forêt

Snowpack stability: **poor**

Frequency: **some**

Avalanche size: **medium**

### Neige récemment soufflée à surveiller.

Des accumulations de neige soufflée peuvent être déclenchées de manière isolée par un seul amateur de sports d'hiver surtout sur les pentes raides à l'ombre à haute altitude. Des avalanches sont généralement petites mais déjà facilement déclenchables par un seul amateur de sports d'hiver. Des avalanches sont de manière très isolée de taille moyenne.

Des coulées humides en général de petite taille sont possibles sur les pentes raides au soleil.

### Manteau neigeux

Depuis vendredi il est tombé dans certaines régions de 10 à 20 cm de neige, localement plus. Avec le vent modéré à fort, de nouvelles accumulations de neige soufflée se forment samedi. Les accumulations récentes et déjà plus anciennes de neige soufflée sont de manière isolée fragiles. À basse altitude il y a très peu de neige.

### Tendance

Dimanche il tombera en général au-dessus d'environ 1500 m de 25 à 50 cm de neige, localement plus. Augmentation marquée du danger d'avalanches avec la neige fraîche et le vent fort.