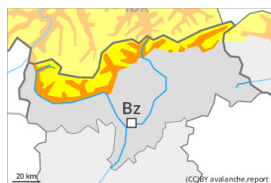


## Grado de Peligro 3 - Notable



Tendencia: **peligro de aludes sin cambios** →  
en Viernes 22 03 2024



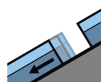
Nieve húmeda



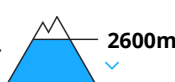
Estabilidad del manto de nieve: **muy pobre**

Frecuencia: **algunas**

Tamaño del alud: **mediano**



Deslizamientos



Estabilidad del manto de nieve: **muy pobre**

Frecuencia: **pocas**

Tamaño del alud: **grande**

### Con el calentamiento y la lluvia la situación de aludes es desfavorable.

Con la lluvia, a partir de la madrugada el peligro de aludes de nieve muy húmeda aumentará rápidamente. Con la penetración de la humedad son posibles avalanchas de nieve muy húmeda y de deslizamiento basal de tamaño mediano y, localmente, grande. Esto se da en todas las orientaciones principalmente por debajo de los 2400 m aproximadamente. Son desfavorables especialmente las laderas expuestas a oeste, norte y este,.

Con la nieve reciente y el viento de moderado a fuerte del noroeste, se formarán placas de viento en su mayoría de tamaño pequeño en alta montaña. Las placas de viento más recientes pueden, de manera aislada, desencadenarse al paso de un solo montañero sobre todo en laderas umbrías muy inclinadas. Estos son resultan difíciles de reconocer con poca visibilidad.

### Manto nivoso

Patrones de peligro

pp.3: lluvia

pp.2: deslizamientos

Caerán de 5 a 10 cm de nieve por encima de los 2400 m aproximadamente, localmente más. En el transcurso de la jornada la lluvia causará por debajo de los 2400 m aproximadamente una pérdida de la resistencia en el interior del manto de nieve.

El viento soplará de moderado a fuerte. Las nuevas acumulaciones de nieve venteada se unirán bien con la nieve antigua. Estas son en su mayoría pequeñas y pueden desencadenarse solo de manera aislada.

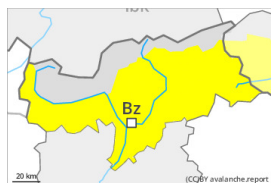
### Tendencia

La superficie del manto de nieve se enfriará apenas durante la noche nublada y ya se ablandará por la mañana. A partir de la mañana son posibles avalanchas de nieve muy húmeda y de deslizamiento basal, incluso bastante grandes.

## Grado de Peligro 2 - Limitado



**Tendencia: peligro de aludes en aumento**  
en Viernes 22 03 2024



Nieve húmeda

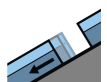


2400m

Estabilidad del manto de nieve: **pobre**

Frecuencia: **algunas**

Tamaño del alud: **mediano**



Deslizamientos



2600m

Estabilidad del manto de nieve: **muy pobre**

Frecuencia: **pocas**

Tamaño del alud: **mediano**

A consecuencia de la lluvia, aumento del peligro de aludes de nieve muy húmeda. El problema de deslizamientos basales requiere atención.

Con la lluvia, a partir del mediodía el peligro de aludes de nieve muy húmeda aumentará rápidamente. Son posibles de manera aislada avalanchas de nieve muy húmeda y de deslizamiento basal de tamaño mediano. Esto se da en todas las orientaciones principalmente por debajo de los 2400 m aproximadamente. Son desfavorables especialmente las laderas expuestas a oeste, norte y este. El peligro se encuentra en el rango superior del grado de peligro 2 (limitado).

### Manto nivoso

Patrones de peligro

pp.3: lluvia

pp.2: deslizamientos

El enfriamiento nocturno será reducido. La superficie del manto de nieve se ha vuelto a helar, pero solo ha formado una fina costra y se ablandará más temprano que el día anterior. A partir de la tarde caerá lluvia hasta los 2400 m. En el transcurso de la jornada las condiciones meteorológicas primaverales causarán un progresivo empapamiento del manto de nieve.

### Tendencia

La superficie del manto de nieve se volverá a helar apenas y se ablandará rápidamente. A partir de la mañana son posibles avalanchas de nieve muy húmeda y de deslizamiento basal.