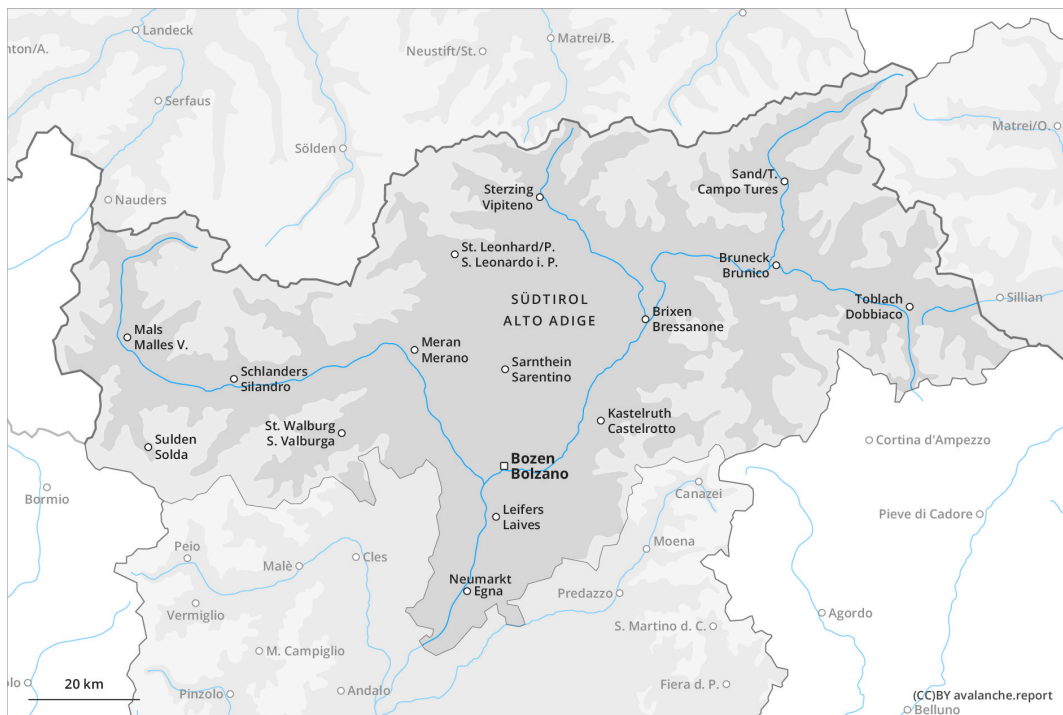




# AM

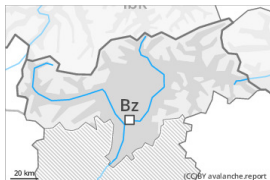


# PM

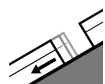


## Grado de Peligro 2 - Limitado

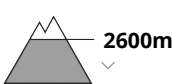
**AM:**



**Tendencia: peligro de aludes sin cambios** →  
 en Domingo 24 03 2024



Deslizamientos



Estabilidad del manto de nieve: **muy pobre**

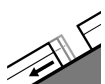
Frecuencia: **algunas**

Tamaño del alud: **grande**

**PM:**



**Tendencia: peligro de aludes sin cambios** →  
 en Domingo 24 03 2024



Deslizamientos



Estabilidad del manto de nieve: **muy pobre**

Frecuencia: **algunas**

Tamaño del alud: **grande**



Placas de viento



Estabilidad del manto de nieve: **pobre**

Frecuencia: **algunas**

Tamaño del alud: **pequeño**

El problema de deslizamientos basales es la principal fuente de peligro. En el transcurso de la jornada se formarán placas de viento en algunos casos inestables en altitud.

El problema de deslizamientos basales es la principal fuente de peligro. En las laderas herbosas inclinadas, son posibles de forma aislada avalanchas de deslizamiento basal, de manera aislada grandes. Evitar las zonas con grietas de deslizamiento basal.

En las laderas muy inclinadas orientadas a oeste, son posibles de manera aislada avalanchas de placa de tamaño mediano por debajo de los 2400 m aproximadamente. Esto se da incluso al paso de un solo montañero.

A partir del mediodía, con la nieve reciente y el viento fuerte del cuadrante oeste, se formarán placas de viento. Las placas de viento más recientes pueden, de manera aislada, desencadenarse al paso de un solo montañero sobre todo en laderas umbrías muy inclinadas por encima de los 2400 m aproximadamente, especialmente cerca de los cordales. Los aludes son como mínimo de tamaño pequeño.

## Manto nivoso

**Patrones de peligro**

pp.2: deslizamientos

pp.6: frío, nieve suelta y viento

El enfriamiento nocturno será en muchos sectores bastante bueno. El manto de nieve antiguo es húmedo por debajo de los 2400 m aproximadamente.



En una zona amplia caerán de 5 a 10 cm de nieve por encima de los 1500 m aproximadamente, localmente más. El viento soplará de moderado a fuerte.

Las nuevas acumulaciones de nieve venteada descansan encima de capas blandas sobre todo en laderas umbrías por encima de los 2400 m aproximadamente.

## Tendencia

Domingo: Las placas de viento más recientes permanecen inestables en laderas umbrías por encima de los 2400 m aproximadamente. Son probables cada vez más numerosas avalanchas de nieve húmeda sin cohesión.