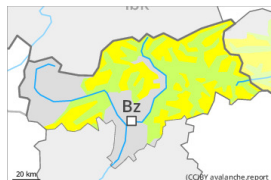


Grado de Peligro 2 - Limitado



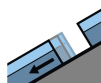
Tendencia: peligro de aludes en aumento
en Miércoles 27 03 2024



Placas de viento



Estabilidad del manto de nieve: **pobre**
Frecuencia: **algunas**
Tamaño del alud: **pequeño**



Deslizamientos



Estabilidad del manto de nieve: **muy pobre**
Frecuencia: **pocas**
Tamaño del alud: **mediano**

Atención al problema de nieve venteada. Atención a las avalanchas de deslizamiento basal.

Con la nieve reciente y el viento fuerte del cuadrante sur, se formarán placas de viento inestables en algunos puntos. Precaución sobre todo en las laderas umbrías muy inclinadas por encima de los 2400 m aproximadamente, y cerca de los cordales en alta montaña. Los aludes son solo de tamaño pequeño pero ya pueden ser desencadenados por un solo montañero.

Hay un peligro latente de aludes de deslizamiento basal. Esto se da en las laderas herbosas inclinadas por debajo de los 2600 m aproximadamente. Los aludes pueden alcanzar tamaños medianos. Evitar las zonas con grietas de deslizamiento basal.

Manto nivoso

Patrones de peligro

pp.6: frío, nieve suelta y viento

pp.2: deslizamientos

Localmente caerán hasta 10 cm de nieve por encima de los 1400 m aproximadamente. El viento soplará a veces de fuerte a muy fuerte.

Nuevas acumulaciones de nieve venteada se depositarán encima de capas blandas sobre todo en laderas umbrías en altitud.

El manto de nieve antiguo es húmedo por debajo de los 2400 m aproximadamente.

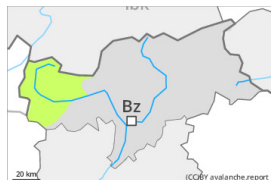
Tendencia

En una zona amplia en el período hasta el miércoles caerán en una zona extensa de 20 a 40 cm de nieve, localmente más. Con la nieve reciente y el viento de fuerte a muy fuerte del cuadrante sur, se formarán placas de viento en algunos casos de tamaño grande. El problema de deslizamientos basales requiere atención.

Grado de Peligro 1 - Débil



Tendencia: **peligro de aludes sin cambios** →
en Miércoles 27 03 2024



Deslizamientos



2600m

Estabilidad del manto de nieve: **muy pobre**

Frecuencia: **pocas**

Tamaño del alud: **mediano**



Placas de viento



2400m

Estabilidad del manto de nieve: **pobre**

Frecuencia: **pocas**

Tamaño del alud: **pequeño**

El problema de deslizamientos basales requiere atención. Nieve venteada en altitud.

Hay un peligro latente de aludes de deslizamiento basal. Esto se da en las laderas herbosas inclinadas por debajo de los 2600 m aproximadamente. Los aludes pueden alcanzar tamaños medianos. Evitar las zonas con grietas de deslizamiento basal.

Con el viento fuerte del cuadrante oeste, se han formado placas de viento en su mayoría de tamaño pequeño de manera aislada. Tales lugares peligrosos se encuentran en particular en las laderas umbrías muy inclinadas por encima de los 2400 m aproximadamente. Estos lugares son bastante raros y resultan fáciles de reconocer por el ojo entrenado. Atención al peligro de ser arrastrados por un alud sobre despeñaderos.

Además son posibles de manera aislada avalanchas de nieve sin cohesión de tamaño pequeño.

Manto nivoso

Patrones de peligro

pp.2: deslizamientos

pp.6: frío, nieve suelta y viento

Desde el sábado ha caído un poco de nieve en algunos sectores. El viento ha soplado en algunos casos fuerte.

Nuevas acumulaciones de nieve venteada descansan encima de capas blandas sobre todo en laderas umbrías en altitud.

El manto de nieve antiguo es húmedo por debajo de los 2400 m aproximadamente.

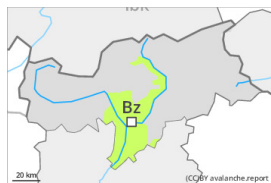
Tendencia

El problema de deslizamientos basales requiere atención. En una zona amplia en el período hasta el miércoles caerán en una zona extensa de 20 a 40 cm de nieve, localmente más. Con la nieve reciente y el viento de fuerte a muy fuerte del cuadrante sur, se formarán placas de viento en algunos casos de tamaño



grande.

Grado de Peligro 1 - Débil



Tendencia: peligro de aludes sin cambios →
en Miércoles 27 03 2024

Peligro débil (1) de aludes.

Algunos lugares peligrosos por aludes de nieve seca se encuentran en las laderas umbrías extremadamente inclinadas en altitud. Los aludes son de tamaño pequeño y en su mayoría solo pueden ser desencadenados por fuertes sobrecargas.

Debido a la superficie dura del manto de nieve hay el peligro de resbalar y caer en las laderas inclinadas.

Manto nivoso

De momento solo hay un poco de nieve. El manto de nieve es estable en general. El manto de nieve es húmedo, con una costra en superficie. La radiación solar causará una humidificación del manto de nieve especialmente en las laderas solanas inclinadas.

Tendencia

Localmente en el período hasta el miércoles caerán hasta 15 cm de nieve, localmente más. Con la nieve reciente y el viento fuerte del cuadrante sur, se formarán placas de viento en algunos casos inestables.