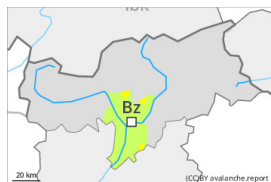


Grado di pericolo 2 - Moderato



Tendenza: pericolo valanghe stabile →
per Sabato il 06.04.2024



Neve bagnata



Stabilità del manto nevoso: molto scarsa

Punti pericolosi: pochi

Dimensione valanga: medie

La neve bagnata richiede attenzione.

Con il rialzo termico e l'irradiazione solare diurni, la probabilità di distacco di valanghe bagnate aumenterà progressivamente, soprattutto sui pendii solegggiati ripidi ad alta quota, come pure sui pendii ombreggiati ripidi al di sotto dei 2400 m circa. Sui pendii erbosi ripidi, sono possibili valanghe per scivolamento di neve di dimensioni medio-piccole.

Manto nevoso

Situazione tipo

st.10: situazione primaverile

st.2: neve da slittamento

L'irraggiamento notturno sarà ridotto. La superficie del manto nevoso non riuscirà praticamente quasi a rigelarsi e si ammorbidirà già al mattino. Ciò soprattutto sui pendii solegggiati alle quote medie e alte, come pure sui pendii ombreggiati al di sotto dei 2400 m circa.

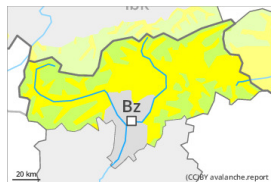
Tendenza

Il tempo sarà eccezionalmente caldo. Con il rialzo termico, aumento del pericolo di valanghe bagnate e per scivolamento di neve.

Grado di pericolo 2 - Moderato



Tendenza: pericolo valanghe in aumento
per Sabato il 06.04.2024



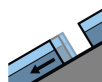
Neve bagnata



Stabilità del manto nevoso: molto scarsa

Punti pericolosi: pochi

Dimensione valanga: medie



Valanghe di slittamento



Stabilità del manto nevoso: molto scarsa

Punti pericolosi: pochi

Dimensione valanga: grandi

La neve bagnata e quella slittante devono essere valutate con spirito critico.

Con il rialzo termico e l'irradiazione solare diurni, la probabilità di distacco di valanghe umide e bagnate aumenterà prepotentemente, soprattutto sui pendii solegggiati ripidi al di sotto dei 2800 m circa, come pure sui pendii ombreggiati ripidi al di sotto dei 2400 m circa.

Sui pendii erbosi ripidi, sono possibili valanghe per scivolamento di neve di dimensioni medio-grandi. Ciò specialmente sui pendii solegggiati ripidi al di sotto dei 2600 m circa, anche sui pendii ombreggiati ripidi al di sotto dei 2400 m circa. Evitare le zone con rotture da scivolamento.

Gli accumuli di neve ventata di più recente formazione sono in parte instabili soprattutto sui pendii molto ripidi ombreggiati al di sopra dei 2400 m circa. Le valanghe possono a livello molto isolato distaccarsi in seguito al passaggio di persone e raggiungere dimensioni medie. Il numero e le dimensioni dei punti pericolosi aumenteranno con l'altitudine.

Manto nevoso

Situazione tipo

st.10: situazione primaverile

st.2: neve da slittamento

L'irraggiamento notturno sarà ridotto. La superficie del manto nevoso non riuscirà praticamente quasi a rigelarsi e si ammorbidirà già al mattino. Ciò soprattutto sui pendii solegggiati alle quote medie e alte, come pure sui pendii ombreggiati al di sotto dei 2400 m circa.

I nuovi accumuli di neve ventata poggiano su strati soffici sui pendii molto ripidi ombreggiati in quota.

Tendenza

Il tempo sarà eccezionalmente caldo. Con il rialzo termico, aumento del pericolo di valanghe bagnate e per scivolamento di neve.