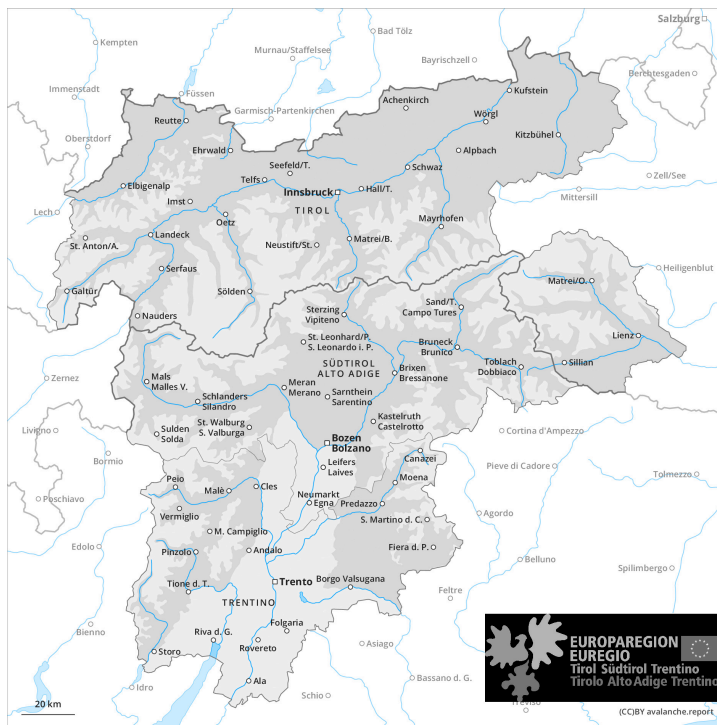
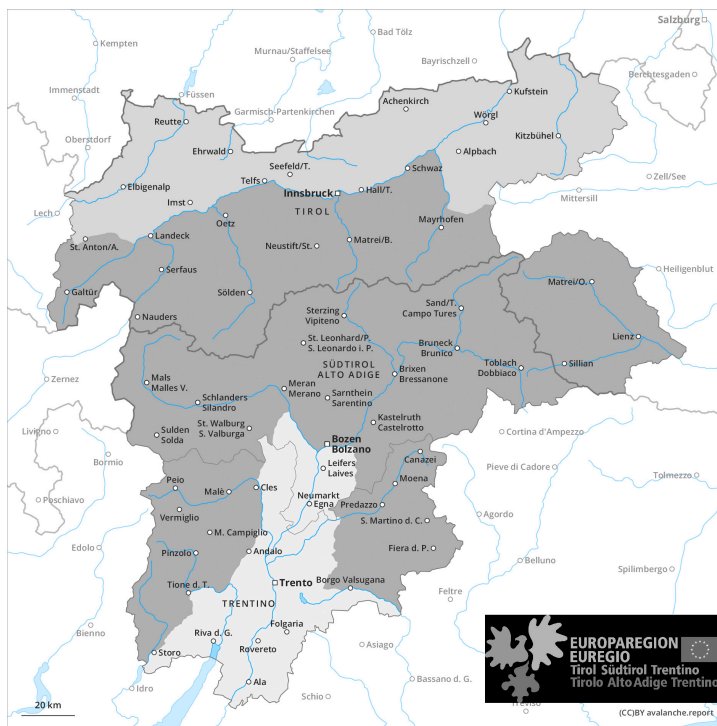




earlier



later



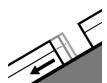


Degré de danger 3 - Marqué

earlier



Tendance: danger d'avalanche constant →
 le Samedi 13 04 2024



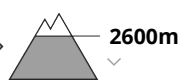
Avalanches de glissement (Avalanches de fond)



Frequency: **some**
 Avalanche size: **medium**



Avalanches mouillées (Neige humide)



Snowpack stability: **very poor**
 Frequency: **few**
 Avalanche size: **medium**

later



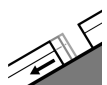
Tendance: danger d'avalanche constant →
 le Samedi 13 04 2024



Avalanches mouillées (Neige humide)



Snowpack stability: **very poor**
 Frequency: **some**
 Avalanche size: **large**



Avalanches de glissement (Avalanches de fond)



Frequency: **some**
 Avalanche size: **large**

Réchauffement persistant: Le danger d'avalanches mouillées augmente dès la matinée.

Avec le radoucissement et le rayonnement solaire l'activité des avalanches humides spontanées augmente rapidement. Ceci sur les pentes raides exposées à l'est et à l'ouest en dessous d'environ 2800 m comme sur les pentes raides exposées au sud à toutes les altitudes, ceci aussi sur les pentes à l'ombre en dessous d'environ 2400 m. Les avalanches mouillées peuvent entraîner le manteau neigeux entièrement mouillé et parfois atteindre une grande taille. Des avalanches peuvent parfois avancer jusqu'aux prairies dans des



couloirs raides.

Des avalanches de glissement de plus en plus nombreuses de moyenne et rarement grande taille sont possibles sur les pentes raides herbeuses en dessous d'environ 2600 m. Les zones présentant des fissures de glissement doivent être évitées.

Les randonnées et montées en refuge devraient être commencées et terminées très tôt.

Manteau neigeux

Modèles de danger

md.10: situation de printemps

md.2: neige glissante

Il fait exceptionnellement chaud. La surface de la neige est à peine gelée et se ramollit dès la matinée. Le soleil et la chaleur entraînent à partir de la matinée une saturation d'eau massive du manteau neigeux. Ces conditions provoquent une rapide fragilisation du manteau neigeux. Dans les zones où la couverture neigeuse est réduite, le manteau neigeux sera mouillé plus rapidement et perdra sa stabilité plus immédiatement.

Il y a très peu de neige à basse et moyenne altitude.

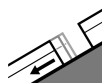
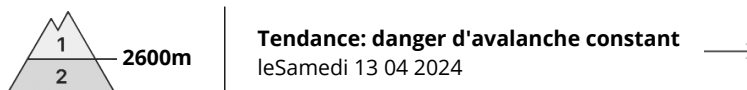
Tendance

Il fait exceptionnellement chaud. Les conditions météorologiques estivales entraînent en altitude une saturation d'eau croissante du manteau neigeux. Le danger d'avalanches de neige mouillée et de glissement subsiste.



Degré de danger 3 - Marqué

earlier



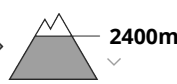
Avalanches de glissement (Avalanches de fond)



Frequency: **some**
 Avalanche size: **medium**

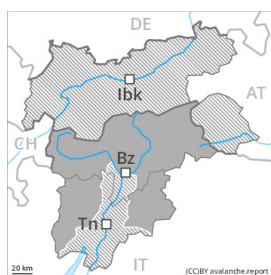
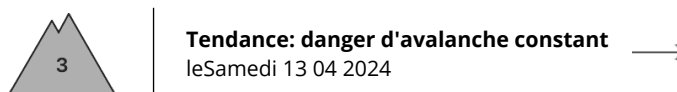


Avalanches mouillées (Neige humide)



Snowpack stability: **very poor**
 Frequency: **few**
 Avalanche size: **medium**

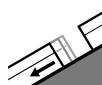
later



Avalanches mouillées (Neige humide)



Snowpack stability: **very poor**
 Frequency: **some**
 Avalanche size: **medium**



Avalanches de glissement (Avalanches de fond)



Frequency: **some**
 Avalanche size: **large**

Réchauffement marqué: Le danger d'avalanches mouillées augmente en cours de journée.

Avec le radoucissement et le rayonnement solaire l'activité des avalanches humides spontanées augmente rapidement. Ceci sur les pentes raides exposées à l'est et à l'ouest en dessous d'environ 2800 m comme sur les pentes raides exposées au sud à toutes les altitudes. Ceci également sur les pentes à l'ombre en dessous d'environ 2600 m. Les avalanches mouillées peuvent entraîner le manteau neigeux entièrement mouillé et atteindre une grande taille de manière isolée. Des avalanches peuvent de manière isolée



avancer jusqu'en vallée dans des couloirs raides.

Les accumulations de neige soufflée généralement petites des derniers jours peuvent encore être déclenchées de manière isolée sur les pentes raides à l'ombre à haute altitude et en haute montagne.

Des avalanches de glissement de plus en plus nombreuses de moyenne et rarement grande taille sont possibles sur les pentes raides herbeuses en dessous d'environ 2600 m. Les zones présentant des fissures de glissement doivent être évitées.

Les randonnées et montées en refuge devraient être commencées et terminées très tôt.

Manteau neigeux

Modèles de danger

md.10: situation de printemps

md.2: neige glissante

Il fait très chaud. La surface de la neige regèle et devient porteuse et se ramollit dès la matinée. Le soleil et la chaleur entraînent à partir du matin une saturation d'eau croissante du manteau neigeux. Ces conditions provoquent une nette fragilisation du manteau neigeux. Dans les zones où la couverture neigeuse est réduite, le manteau neigeux sera mouillé plus rapidement et perdra sa stabilité plus immédiatement.

Il y a très peu de neige à basse et moyenne altitude.

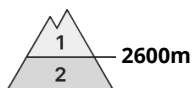
Tendance

Il fait exceptionnellement chaud. Les conditions météorologiques estivales entraînent en altitude une saturation d'eau rapide du manteau neigeux. Le danger d'avalanches de neige mouillée et de glissement augmente rapidement en cours de journée.

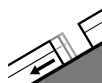


Degré de danger 2 - Limité

earlier



Tendance: danger d'avalanche constant →
 le Samedi 13 04 2024

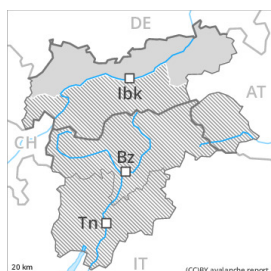


Avalanches de glissement
 (Avalanches de fond)




Frequency: **some**
 Avalanche size: **medium**

later



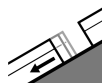
Tendance: danger d'avalanche constant →
 le Samedi 13 04 2024



Avalanches mouillées
 (Neige humide)



Snowpack stability: **very poor**
 Frequency: **few**
 Avalanche size: **medium**



Avalanches de glissement
 (Avalanches de fond)



Frequency: **some**
 Avalanche size: **medium**

Réchauffement persistant: Le danger d'avalanches de neige mouillée et de glissement augmente dès la matinée.

Avec le radoucissement et le rayonnement solaire l'activité des avalanches humides spontanées augmente rapidement. Ceci sur les pentes raides exposées à l'est, au sud et à l'ouest. Ceci également sur les pentes à l'ombre en dessous d'environ 2600 m.

Les avalanches mouillées peuvent entraîner le manteau neigeux entièrement mouillé et atteindre une taille moyenne. Des avalanches peuvent de manière isolée avancer jusqu'aux prairies dans des couloirs raides. Des avalanches de glissement de plus en plus nombreuses de moyenne et rarement grande taille sont possibles sur les pentes raides herbeuses en dessous d'environ 2600 m. Les zones présentant des fissures de glissement doivent être évitées.

Les randonnées et montées en refuge devraient être commencées et terminées très tôt.



Manteau neigeux

Modèles de danger

md.10: situation de printemps

md.2: neige glissante

Il fait exceptionnellement chaud. La surface de la neige est gelée et porteuse et se ramollit dès la matinée. Le soleil et la chaleur entraînent à partir de la matinée une saturation d'eau massive du manteau neigeux. Ces conditions provoquent une rapide fragilisation du manteau neigeux. Dans les zones où la couverture neigeuse est réduite, le manteau neigeux sera mouillé plus rapidement et perdra sa stabilité plus immédiatement.

Il y a très peu de neige à basse et moyenne altitude.

Tendance

Il fait exceptionnellement chaud. Les conditions météorologiques estivales entraînent en altitude une saturation d'eau croissante du manteau neigeux. Le danger d'avalanches de neige mouillée et de glissement subsiste.



Degré de danger 1 - Faible



Tendance: danger d'avalanche constant →

le Samedi 13 04 2024

Il fait très chaud. Le danger d'avalanches mouillées augmente en cours de journée.

Avec le radoucissement et le rayonnement solaire l'activité des avalanches humides augmente progressivement. Des avalanches de glissement en général de petite taille sont possibles sur les pentes raides herbeuses.

Manteau neigeux

Modèles de danger

md.10: situation de printemps

md.2: neige glissante

Mercredi il est tombé localement un peu de neige. La surface de la neige regèle peu et est déjà ramollie le matin.

En dessous d'environ 1800 m il y a en général trop peu de neige pour les sports d'hiver.

Tendance

Les conditions sont favorables en ce qui concerne le danger d'avalanche.