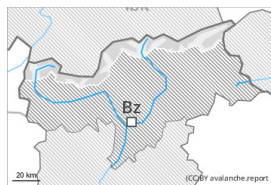




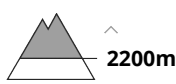
## Grado de Peligro 2 - Limitado



**Tendencia: peligro de aludes sin cambios** →  
en Domingo 21 04 2024



Placas de viento



Estabilidad del manto de nieve: **pobre**  
Frecuencia: **pocas**  
Tamaño del alud: **mediano**

### El problema de nieve venteada reciente requiere atención.

Las placas de viento más recientes pueden, de manera aislada, desencadenarse al paso de un solo montañero sobre todo en orientaciones noroeste a sudeste por el norte por encima de los 2200 m aproximadamente. Estos lugares peligrosos se encuentran en todas las orientaciones en alta montaña. Los lugares peligrosos se encuentran sobre todo cerca de los cordales y en canales y cubetas. Los aludes pueden alcanzar tamaños medianos de manera aislada, principalmente en los sectores más afectados por las precipitaciones.

Con la nieve reciente, son probables cada vez más numerosas avalanchas de nieve sin cohesión como mínimo de tamaño pequeño, sobre todo en los sectores más afectados por las precipitaciones.

Son posibles solo de manera aislada avalanchas de deslizamiento basal de tamaño mediano. Esto se da en las laderas herbosas inclinadas por debajo de los 2600 m aproximadamente. Evitar las zonas con grietas de deslizamiento basal.

### Manto nivoso

#### Patrones de peligro

pp.6: frío, nieve suelta y viento

pp.2: deslizamientos

En algunos sectores se han acumulado de 10 a 20 cm de nieve, localmente más. Sobre todo al noroeste caerán hasta 15 cm de nieve, localmente hasta 25 cm. Con la nieve reciente y el viento fuerte, se formarán placas de viento inestables en algunos casos. Estas descansan encima de capas blandas en altitud.

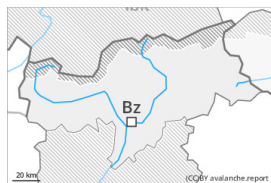
La nieve antigua es húmeda, con una superficie formada por nieve de débil cohesión que reposa sobre una costra de rehielo portante. Esto se da en las laderas solanas en todas las cotas, y en las laderas umbrías por debajo de los 2600 m aproximadamente.

### Tendencia

Las condiciones del tiempo favorecerán una estabilización de las placas de viento. No son posibles avalanchas de deslizamiento basal.



## Grado de Peligro 1 - Débil



**Tendencia: peligro de aludes sin cambios** →  
en Domingo 21 04 2024

Las condiciones son favorables en cuanto al peligro de avalanchas.

Las placas de viento más recientes son, de manera aislada, aún inestables, sobre todo cerca de los cordales en altitud. Los pequeños aludes pueden arrastrar y hacer caer un practicante de deportes de invierno.

Son posibles solo de manera aislada avalanchas de deslizamiento basal. Esto se da especialmente en las laderas herbosas inclinadas por debajo de los 2600 m aproximadamente. Evitar las zonas con grietas de deslizamiento basal.

Debido a la costra dura hay el peligro de resbalar y caer en las laderas inclinadas.

### Manto nivoso

Caerá un poco de nieve localmente. La nieve antigua es húmeda, con una costra de rehielo portante en superficie. Esto se da en las laderas solanas en todas las cotas, y en las laderas umbrías por debajo de los 2600 m aproximadamente.

Sobre todo por debajo del límite del bosque de momento solo hay un poco de nieve.

### Tendencia

Se mantiene peligro débil (1) de aludes. Caerá un poco de nieve al sur.