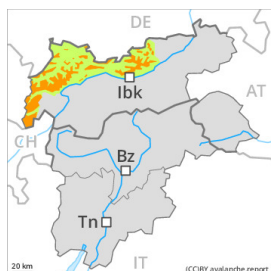


Grau de Perill 3 - Marcat



Tendència: Perill d'allaus constant →
enDiumenge 21 04 2024



Plaques de vent



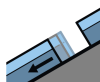
Estabilitat del mantell de neu: **pobre**
freqüència: **moltes**
Mida d'allau: **mitjana**



Neu recent



Estabilitat del mantell de neu: **molt pobre**
freqüència: **algunes**
Mida d'allau: **mitjana**



Lliscaments



freqüència: **poques**
Mida d'allau: **gran**

El problema de neu ventada recent ha d'avaluar-se amb atenció. Són probables cada cop més nombroses allaus de neu sense cohesió de mida mitjana.

Les plaques de vent més recents han de ser avaluades amb cautela en totes les orientacions per sobre dels 2000 m aproximadament. Aquestes poden ser desencadenades al pas d'un sol muntanyenc. Indrets perillosos es troben sobretot prop de les carenes i també en cubetes, canals i darrere de canvis sobtats de pendent. Aquests són difícils de reconèixer amb mala visibilitat. Els indrets perillosos i la probabilitat de desencadenament augmentaran amb l'altitud. Les allaus poden atènyer mides mitjanes.

Amb l'atenuació de la precipitació, són probables cada cop més nombroses allaus de neu sense cohesió de mida mitjana.

A més són possibles de manera molt aïllada allaus de llicament basal de mida mitjana i gran. Això es dona en vessants herbosos inclinats per sota dels 2600 m aproximadament. Evitar les zones amb esquerdes de llicament basal.

Mantell de neu

Patrons de perill

pp.6: neu freda i incohesiva i vent

pp.2: lliscaments

Cauran de 30 a 50 cm de neu, localment més. El vent serà en alguns casos fort.

Amb la neu recent i el vent, es formaran plaques de vent inestables en molts indrets. Aquestes descansen a sobre de capes toves per sobre dels 2000 m aproximadament.

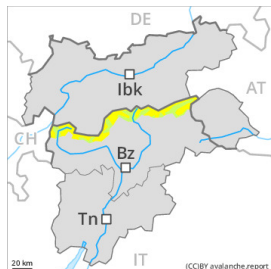
La neu vella és humida, amb una crosta de regel estable a la superfície. Això es dona en vessants assolellats en totes les cotes, i també en vessants obacs per sota dels 2600 m aproximadament.



Tendència

El problema de neu ventada recent és la principal font de perill. Són probables allaus de neu sense cohesió.

Grau de Perill 2 - Moderat



Tendència: Perill d'allaus constant →
enDiumenge 21 04 2024



Plaques de vent



Estabilitat del mantell de neu: **pobre**
freqüència: **poques**
Mida d'allau: **mitjana**

El problema de neu ventada recent requereix atenció.

Les plaques de vent més recents poden, de manera aïllada, desencadenar-se al pas d'un sol muntanyenc sobretot en orientacions nord-oest a fins al sud-est pel nord per sobre dels 2200 m aproximadament. Aquests indrets perillosos es troben a totes les orientacions a l'alta muntanya. Els indrets perillosos es troben sobretot prop de les carenes i també en canals i cubetes. Les allaus poden atènyer mides mitjanes de manera aïllada, principalment als sectors més afectats per les precipitacions.

Amb la neu recent, són probables cada cop més nombroses allaus de neu sense cohesió com a mínim de mida petita, sobretot als sectors més afectats per les precipitacions.

Són possibles només de manera aïllada allaus de lliscament basal de mida mitjana. Això es dona en vessants herbosos inclinats per sota dels 2600 m aproximadament. Evitar les zones amb esquerdes de lliscament basal.

Mantell de neu

Patrons de perill

pp.6: neu freda i incohesiva i vent

pp.2: lliscaments

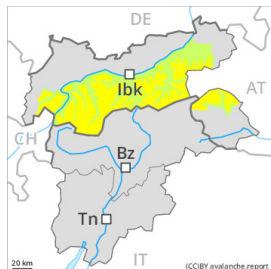
En alguns sectors han caigut de 10 a 20 cm de neu, localment més. Sobretot al nord-oest cauran fins a 15 cm de neu, localment fins a 25 cm. Amb la neu recent i el vent fort, es formaran plaques de vent inestables en alguns casos. Aquestes descansen a sobre de capes toves en altitud.

La neu vella és humida, amb una superfície formada per neu de feble cohesió que reposa sobre una crosta de regel portant. Això es dona en vessants assolellats en totes les cotes, i també en vessants obacs per sota dels 2600 m aproximadament.

Tendència

Les condicions del temps afavoriran una estabilització de les plaques de vent. No són possibles allaus de lliscament basal.

Grau de Perill 2 - Moderat



Tendència: Perill d'allaus constant →
enDiumenge 21 04 2024



Plaques de vent



Estabilitat del mantell de neu: **pobre**
freqüència: **algunes**
Mida d'allau: **mitjana**

El problema de neu ventada recent ha d'avaluar-se amb atenció. Són probables cada cop més nombroses allaus de neu sense cohesió de mida petita i, localment, mitjana.

Les plaques de vent més recents han de ser avaluades amb cautela sobretot en orientacions nord-oest a fins al sud-est pel nord per sobre dels 2000 m aproximadament. Aquestes poden, en alguns casos, ser desencadenades al pas d'un sol muntanyenc. Indrets perillosos es troben sobretot prop de les carenes i també en cubetes, canals i darrere de canvis sobtats de pendent. Aquests són difícils de reconèixer amb mala visibilitat. Els indrets perillosos i la probabilitat de desencadenament augmentaran amb l'altitud. Les allaus poden atènyer mides mitjanes.

Amb l'atenuació de la precipitació, són probables cada cop més nombroses allaus de neu sense cohesió de mida petita a mitjana.

A més són possibles de manera molt aïllada allaus de llicament basal de mida mitjana. Això es dona en vessants herbosos inclinats per sota dels 2600 m aproximadament. Evitar les zones amb esquerdes de lliscament basal.

Mantell de neu

Patrons de perill

pp.6: neu freda i incohesiva i vent

pp.2: lliscaments

Cauran de 20 a 40 cm de neu, localment més. El vent serà en alguns casos fort.

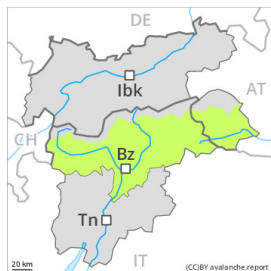
Amb la neu recent i el vent, es formaran plaques de vent inestables en alguns punts. Aquestes descansen a sobre de capes toves per sobre dels 2000 m aproximadament.

La neu vella és humida, amb una crosta de regel estable a la superfície. Això es dona en vessants assolellats en totes les cotes, i també en vessants obacs per sota dels 2600 m aproximadament.

Tendència

El problema de neu ventada recent és la principal font de perill. Són probables allaus de neu sense cohesió.

Grau de Perill 1 - Feble



Tendència: Perill d'allaus constant →
enDiumenge 21 04 2024

Las condiciones son favorables en cuanto al peligro de avalanchas.

Les plaques de vent més recents són, de manera aïllada, encara inestables, sobretot prop de les carenes en altitud. Les petites allaus poden arrossegar i fer caure un practicant d'esports d'hivern.

Són possibles només de manera aïllada allaus de lliscament basal. Això es dona especialment en vessants herbosos inclinats per sota dels 2600 m aproximadament. Evitar les zones amb esquerdes de lliscament basal.

A causa de la crosta dura hi ha el perill de relliscar i caure als vessants inclinats.

Mantell de neu

Caurà una mica de neu localment. La neu vella és humida, amb una crosta de regel portant a la superfície. Això es dona en vessants assolellats en totes les cotes, i també en vessants obacs per sota dels 2600 m aproximadament.

Sobretot per sota del límit del bosc de moment només hi ha una mica de neu.

Tendència

Es manté perill feble (1) d'allaus. Caurà una mica de neu al sud.

Grau de Perill 1 - Feble



Tendència: Perill d'allaus constant →
enDiumenge 21 04 2024

Atenció al problema de neu ventada recent. El problema de lliscaments basals requereix atenció.

Són possibles de manera aïllada allaus de neu seca i molt humida de mida petita i, localment, mitjana. Alguns indrets perillosos es troben sobretot prop de les carenes i també en canals i cubetes. Evitar les zones amb esquerdes de lliscament basal.

A causa de la crosta dura hi ha el perill de rrelliscar i caure als vessants inclinats.

Mantell de neu

Fins al matí caurà una mica de neu sobretot al llarg de la frontera amb l'Alto Adige. El vent serà fort en una zona àmplia. A més fins al vespre sobretot a les zones protegides del vent es formaran plaques de vent majoritàriament de mida petita. El mantell de neu és àmpliament estable, amb una crosta portant a la superfície.

Sobretot per sota del límit del bosc de moment només hi ha una mica de neu.

Tendència

Diumenge: Perill feble (1) d'allaus.

Grau de Perill 1 - Feble



Tendència: Perill d'allaus constant →
enDiumenge 21 04 2024

Perill feble (1) d'allaus.

Noves acumulacions de neu ventada són només petites però poden desencadenar-se de manera aïllada. Els indrets perillosos es troben sobretot prop de carenes, en canals i cubetes per sobre dels 2000 m aproximadament. Atenció al perill de ser arrossegats per una allau sobre penya-segats.

Als vessants herbosos inclinats, són possibles de manera aïllada allaus de lliscament basal de mida petita a mitjana. Evitar les zones amb esquerdes de lliscament basal.

Mantell de neu

Patrons de perill

pp.2: lliscaments

Cauran de 10 a 20 cm de neu, localment més. El vent serà en alguns casos fort. Amb la neu recent i el vent, es formaran plaques de vent inestables de manera aïllada. Aquestes descansen a sobre de capes toves per sobre dels 2000 m aproximadament.

La neu vella és humida, amb una crosta de regel estable a la superfície. Això es dona en vessants assolellats en totes les cotes, i també en vessants obacs per sota dels 2600 m aproximadament. Per sota dels 1800 m aproximadament només hi ha una mica de neu.

Tendència

A conseqüència de la neu recent i el vent fort, lleuger augment del perill d'allaus de neu seca. Les noves acumulacions de neu ventada són, de manera aïllada, inestables. Són possibles només de manera aïllada allaus de lliscament basal.