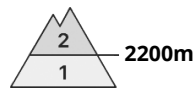
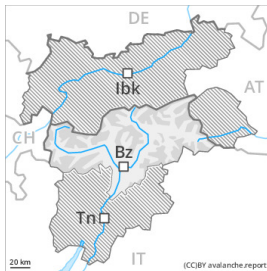






Gefahrenstufe 2 - Mäßig



Tendenz: Lawinengefahr nimmt ab
am Freitag, den 26.04.2024



Neuschnee



Schneedeckenstabilität: **schlecht**

Gefahrenstellen: **einige**

Lawinengröße: **mittel**

Es sind Lockerschneelawinen zu erwarten.

Es sind kleine bis mittlere Lockerschneelawinen zu erwarten. Dies an extrem steilen Hängen und bei größeren Aufhellungen.

Die überschneiten Tribschneeansammlungen sind kaum mehr störanfällig. Einzelne Gefahrenstellen liegen vor allem in Kammlagen oberhalb von rund 2800 m. Anzahl und Größe der Gefahrenstellen nehmen mit der Höhe zu.

Es sind einzelne Gleitschneelawinen möglich. Dies an steilen Grashängen unterhalb von rund 2600 m. Zonen mit Gleitschneerissen sollten gemieden werden.

Schneedecke

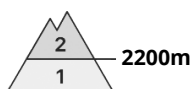
Am Dienstag fielen bis zu 20 cm Schnee. Die schon etwas älteren Tribschneeansammlungen haben sich in der Höhe recht gut mit dem Altschnee verbunden. Die Altschneedecke ist gut verfestigt.

Tendenz

Die Lawinengefahr nimmt allmählich ab.



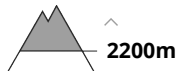
Gefahrenstufe 2 - Mäßig



Tendenz: Lawinengefahr nimmt ab
am Freitag, den 26.04.2024



Neuschnee



Schneedeckenstabilität: **schlecht**

Gefahrenstellen: **einige**

Lawinengröße: **mittel**

Es sind Lockerschneelawinen zu erwarten.

Es sind kleine bis mittlere Lockerschneelawinen zu erwarten. Dies an extrem steilen Hängen und bei größeren Aufhellungen.

Die überschneiten Tribschneeansammlungen sind kaum mehr störanfällig. Einzelne Gefahrenstellen liegen vor allem in Kammlagen oberhalb von rund 2800 m.

Es sind einzelne Gleitschneelawinen möglich. Dies an steilen Grashängen unterhalb von rund 2600 m. Zonen mit Gleitschneerissen sollten gemieden werden.

Schneedecke

Am Dienstag fielen bis zu 20 cm Schnee. Die schon etwas älteren Tribschneeansammlungen haben sich in der Höhe recht gut mit dem Altschnee verbunden. Die Altschneedecke ist gut verfestigt.

Tendenz

Die Lawinengefahr nimmt allmählich ab.



Gefahrenstufe 2 - Mäßig



Tendenz: Lawinengefahr nimmt ab
am Freitag, den 26.04.2024



Triebschnee



Waldgrenze

Schneedeckenstabilität: **schlecht**

Gefahrenstellen: **wenige**

Lawinengröße: **mittel**

An sehr steilen Hängen sind einzelne kleine bis mittlere Lockerschneelawinen möglich. Frischer und älterer Triebschnee im Hochgebirge.

Es sind einige kleine bis mittlere Lockerschneelawinen möglich, v.a. an sehr steilen Sonnenhängen.

Die meist kleinen Triebschneeansammlungen können oberhalb der Waldgrenze vor allem mit großer Zusatzbelastung ausgelöst werden, Vorsicht vor allem in Kammlagen sowie an Felswandfüßen und hinter Geländekanten. In hohen Lagen und im Hochgebirge ist die Auslösebereitschaft höher.

Es sind einzelne Gleitschneelawinen möglich, besonders an sehr steilen Sonnenhängen unterhalb von rund 2200 m. Zonen mit Gleitschneerissen sollten gemieden werden.

Schneedecke

Gefahrenmuster

gm.6: lockerer schnee und wind

In den letzten Tagen fielen verbreitet 20 bis 40 cm Schnee, lokal auch mehr. Der Wind blies zeitweise mäßig bis stark. Triebschneeansammlungen liegen vor allem an Schattenhängen oberhalb der Waldgrenze auf weichen Schichten. Die Altschneedecke ist gut verfestigt, mit einer Schmelzharschkruste an der Oberfläche.

Tendenz

Die Lawinengefahr nimmt allmählich ab.