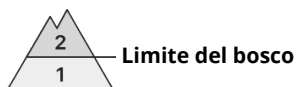
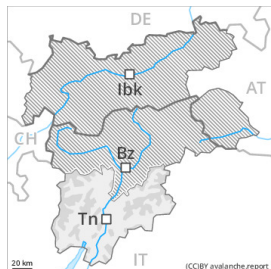


## Grado di pericolo 2 - Moderato



Tendenza: pericolo valanghe stabile →  
per Sabato il 27.04.2024



Lastrone da  
vento



Limite del bosco

Stabilità del manto nevoso: **scarsa**

Punti pericolosi: **pochi**

Dimensione valanga: **medie**

Sui pendii molto ripidi, sono ancora possibili valanghe di neve a debole coesione di dimensioni medio-piccole. Attenzione alla neve ventata.

Sono possibili alcune valanghe di neve a debole coesione di dimensioni medio-piccole, soprattutto sui pendii soleggiati molto ripidi.

Gli accumuli di neve ventata per lo più di piccole dimensioni possono subire un distacco soprattutto in caso di forte sovraccarico al di sopra del limite del bosco, attenzione soprattutto nelle zone in prossimità delle creste, come pure ai piedi di pareti rocciose e dietro ai cambi di pendenza. Ad alta quota e in alta montagna la probabilità di distacco è maggiore.

Con il rialzo termico, sono possibili isolate valanghe per scivolamento di neve, soprattutto sui pendii soleggiati molto ripidi al di sotto dei 2200 m circa. Evitare le zone con rotture da scivolamento.

### Manto nevoso

Situazione tipo

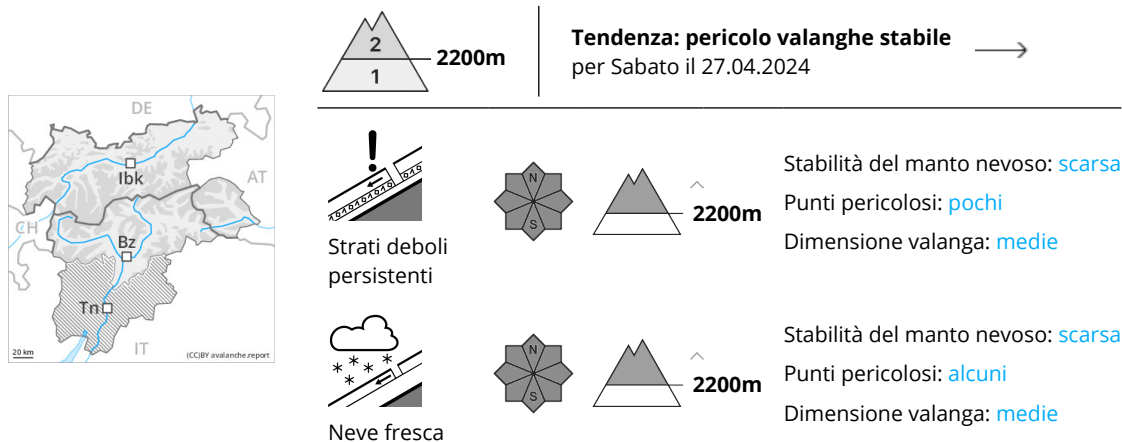
st.6: neve a debole coesione e vento

Il vento è stato a tratti da moderato a forte. Gli accumuli di neve ventata poggiano su strati soffici soprattutto sui pendii ombreggiati al di sopra del limite del bosco. La neve vecchia è ben consolidata, con una crosta da rigelo in superficie.

### Tendenza

Il pericolo di valanghe rimarrà invariato.

## Grado di pericolo 2 - Moderato



Gli strati deboli presenti nella parte superficiale del manto nevoso rappresentano la principale fonte di pericolo. Sono ancora possibili valanghe di neve a debole coesione.

Gli strati deboli presenti nella parte superficiale del manto nevoso possono distaccarsi a livello isolato in seguito al passaggio di alcuni appassionati di sport invernali. Attenzione soprattutto sui pendii ombreggiati molto ripidi tra i 2200 e i 2800 m circa, come pure sui pendii soleggiati molto ripidi al di sopra dei 2200 m circa. Nelle regioni meridionali, i punti pericolosi sono più frequenti. Le valanghe sono per lo più di dimensioni medie. I punti pericolosi sono difficili da individuare.

Inoltre sono ancora possibili valanghe di neve a debole coesione di dimensioni medio-piccole. Ciò sui pendii ripidi rocciosi a tutte le esposizioni, soprattutto in caso di schiarite più ampie.

Sono possibili isolate valanghe per scivolamento di neve. Ciò sui pendii erbosi ripidi al di sotto dei 2600 m circa. Evitare le zone con rotture da scivolamento.

### Manto nevoso

**Situazione tipo**

st.4: freddo su caldo / caldo su freddo

All'interfaccia tra la superficie della neve vecchia e la neve fresca della scorsa settimana, si è sviluppato in alcuni punti un strato debole di cristalli sfaccettati. Ciò al di sopra dei 2200 m circa. Il manto di neve vecchia è stabile.

### Tendenza

Il pericolo di valanghe bagnate aumenterà. Gli strati deboli presenti nella parte superficiale del manto nevoso richiedono attenzione.