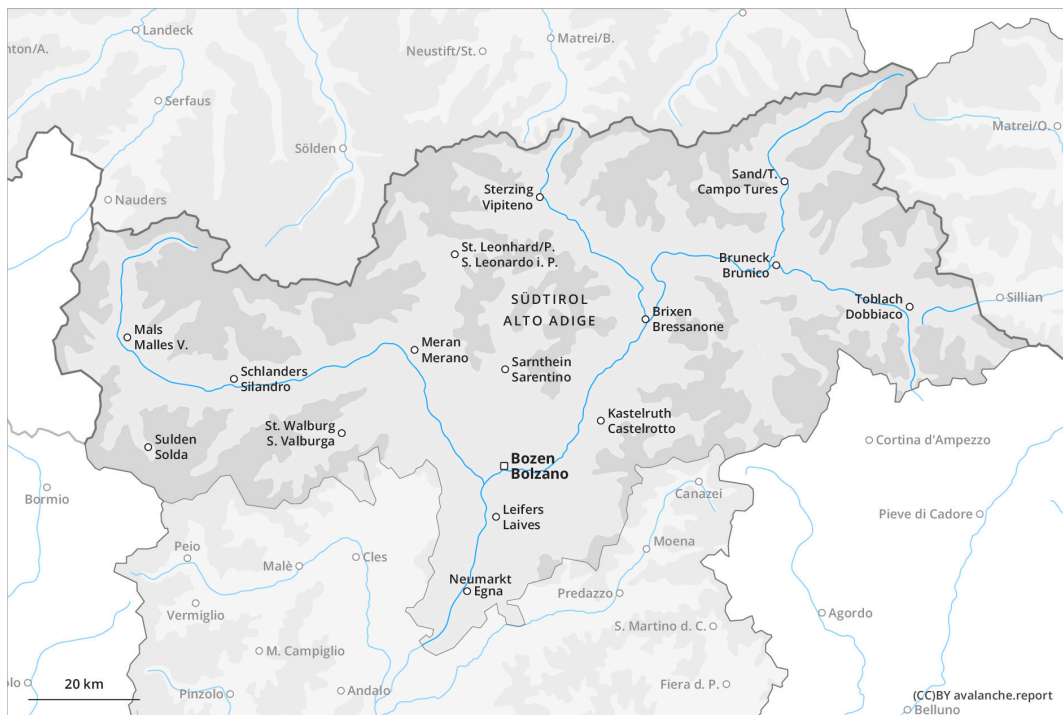
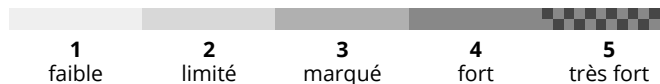




earlier



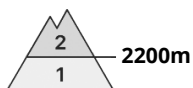
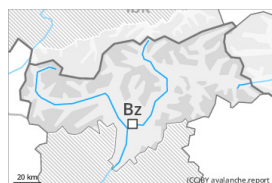
later





Degré de danger 2 - Limité

earlier



Tendance: danger d'avalanche constant →
 leDimanche 28 04 2024



Neige ancienne
 (Sous-couche fragile persistante)



Snowpack stability: **poor**
 Frequency: **few**
 Avalanche size: **medium**

later




Tendance: danger d'avalanche constant →
 leDimanche 28 04 2024



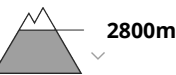
Neige ancienne
 (Sous-couche fragile persistante)



Snowpack stability: **poor**
 Frequency: **few**
 Avalanche size: **medium**



Avalanches mouillées
 (Neige humide)



Snowpack stability: **very poor**
 Frequency: **few**
 Avalanche size: **medium**

Des couches fragiles en partie supérieure du manteau neigeux demandent de la prudence. Augmentation du danger d'avalanches mouillées et de glissement en cours de journée.

Des couches fragiles en partie supérieure du manteau neigeux peuvent être déclenchées de manière isolée par des amateurs de sports d'hiver. Prudence surtout sur les pentes très raides au-dessus d'environ 2200 m. Ce sont spécialement les pentes à l'ombre qui sont défavorables. Des avalanches sont généralement de taille moyenne. Les endroits dangereux sont difficilement identifiables.

Avec le réchauffement diurne et le rayonnement solaire le danger d'avalanches mouillées et de glissement augmente progressivement en cours de journée.

Des avalanches mouillées de petite à moyenne taille sont à attendre spécialement sur les pentes



rocheuses exposées à l'est, au sud et à l'ouest. Ceci également sur les pentes à l'ombre en dessous d'environ 2400 m.

En outre, de rares avalanches de glissement de petite et moyenne taille sont possibles. Ceci sur les pentes raides herbeuses en dessous d'environ 2600 m. Les zones présentant des fissures de glissement doivent être évitées.

Manteau neigeux

Modèles de danger

md.4: froid suivant chaud / chaud suivant froid

md.10: situation de printemps

Entre la surface de neige ancienne et la neige fraîche de la semaine précédente, une couche fragile de grains anguleux c'est partiellement formée. Ceci au-dessus d'environ 2200 m.

De petites accumulations de neige soufflée se forment avec le foehn de sud partiellement fort à proximité des sommets, notamment en haute montagne sur la crête principale des Alpes et au nord de celle-ci. Les influences météorologiques entraînent une rapide stabilisation des accumulations de neige soufflée.

Les conditions météorologiques printanières entraînent spécialement sur les pentes au soleil un ramollissement progressif du manteau neigeux. Ceci également sur les pentes à l'ombre en dessous d'environ 2400 m.

Le manteau neigeux ancien est stable.

Tendance

Des couches fragiles en partie supérieure du manteau neigeux demandent de la prudence. Des avalanches de neige meuble mouillée et des avalanches de glissement sont toujours possibles.